



**PARACELSUS**  
**MEDIZINISCHE**  
**UNIVERSITÄT**



# Einführung in die Onlineportale


Application Management

**Teamleitung** Manuel Fröhlich

**Präsentation** Gina Trautmann

# Fahrplan

1.




2.



Alle erreichbar über

<https://my.pmu.ac.at>

3.



4.



# 1. Campus Portal

myPMU

<https://my.pmu.ac.at>

Nutzername

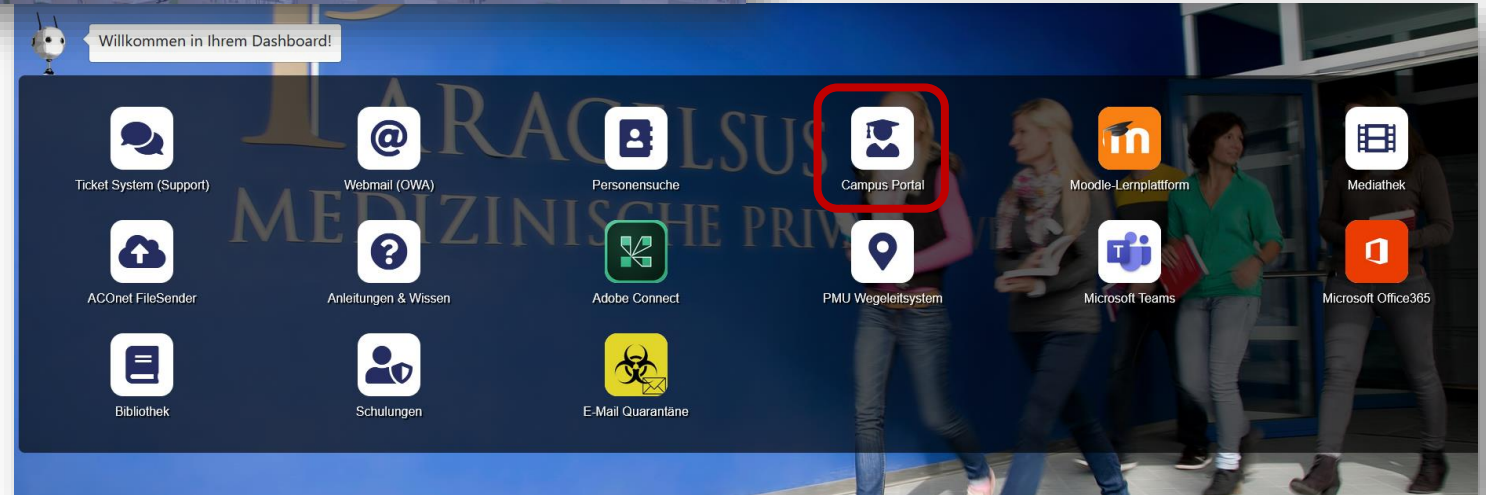
=

vorname.nachname




The login page for myPMU features a dark blue header with the Paracelsus Medizinische Universität logo and the myPMU text. Below the header is a large image of a modern building interior. In the center, there are two white input fields for 'Nutzername' and 'Passwort'. Below these is a blue 'ANMELDEN' button. A link for 'Passwort vergessen?' is located below the button. At the bottom, there are three icons: 'Support' (speech bubble), 'WIKI' (question mark), and 'Webmail' (at symbol).

## Dashboard






# Startseite Campus Portal



**PARACELSUS**  
MEDIZINISCHE  
UNIVERSITÄT

MEINE VERANSTALTUNGEN


BEZEICHNUNG	AKTIONEN
▶ ANP Anmeldung zum Masterstudium Advanced Nursing Practice 2023	
INT EDV Onboarding Studierende	 

Sortierung ein/aus

@ f in tn @ x YouTube Shopping

Impressum | PMU | SALZBURG | NÜRNBERG

# Einstellungen Campus Portal



**PARACELSUS**  
**MEDIZINISCHE**  
**UNIVERSITÄT**

Key icon, Question mark icon, **Settings icon (highlighted with a red box)**

**CAMPUS-PORTAL**

Document icon, User icon, Home icon, Laptop icon, Lightbulb icon, Menu icon

**EINSTELLUNGEN**

**Personendaten**

Anrede Frau

Vorname

Nachname

Geburtsdatum

Geburtsort

Benutzername

E-Mail

Weitere E-Mailadressen

Matrikelnummer

Ersatzkennzeichen

Körpergröße (cm)

Kleidergröße

**Adressen**

**Kontaktdaten** Rechnungsadresse Postanschrift

Namenszusatz

Land \* Deutschland

Straße / Nummer \*

Postleitzahl \*

Ort \*

Telefon



# Startseite Dokumente (oder „Bestätigungen, Verträge“)

CAMPUS-PORTAL



ZEUGNISSE - BESTÄTIGUNGEN - LEISTUNGSNACHWEISE

Inskriptionsbestaetigungen





TITEL	ERSTELLT	DOKUMENT
ANP JG2023 Studienbestätigung 01.04.2023 – 31.03.2024	29.09.2023	
ANP JG2023 Studienbestätigung 2024/25 (01.04.2024-31.07.2025)	15.03.2024	

Leistungsnachweise

Allgemeine Dokumente






# Rechnungen

CAMPUS-PORTAL


**DOKUMENTE**

**RECHNUNGEN**  
BESTÄTIGUNGEN, VERTRÄGE  
ALLGEMEIN  
EIGENE DOKUMENTE

VERANSTALTUNG	RECHNUNG
ANP JG2023, 1. Studienjahr monatlich	
Zahlungsaufforderung ÖH-Beitrag Sommersemester 2023	 
Zahlungsaufforderung ÖH-Beitrag Wintersemester 2023/24	 
Zahlungsaufforderung ÖH-Beitrag Sommersemester 2024	 

Sämtliche Rechnungen für  
Ihr Studium finden Sie hier.

# Allgemeine Dokumente



**CAMPUS-PORTAL**

**DOKUMENTE**

ALLGEMEINE DOKUMENTE DER PARACELSUS MEDIZINISCHEN UNIVERSITÄT

**Allgemeine Dokumente der Universität**  
Für Studierende gelten ergänzend zum Ausbildungsvertrag und gültigen Regelwerke der PMU in der jeweils gültigen Fassung. Die Ausbildungsverträge, veröffentlicht im PMU Web und unter „Unterlagen“.

**Allgemeine Leitfäden und Empfehlungen**  
Die PMU hat als INTERNE Hilfestellung zur Konzeption und Gestaltung der Lehrplanung und der wissenschaftlichen Arbeiten einen Leitfaden entwickelt. Diese internen Unterlagen sind an PMU Lehrende und Studierende gerichtet und ausdrücklich NICHT zur weiteren externen Verwendung gedacht. Bei Fragen kontaktieren Sie bitte die PMU Stabsstelle Recht.

- [Urheberrecht Leitfaden](#) (gültig ab 13.04.2023)
- [Urheberrecht Teaching and Copyright](#) (gültig ab 31.03.2023)
- [Urheberrecht Handzettel für Teilnehmende](#) (gültig ab 18.10.2022)

RECHNUNGEN  
BESCHÄFTIGUNGEN, VERTRÄGE  
**ALLGEMEIN**  
EIGENE DOKUMENTE

gangs die allgemein  
integrierte Bestandteile des

@ f in m o x yd

Impressum | PMU | SALZBURG | NÜRNBERG

Anderweitige allgemeine Dokumente für Ihr Studium finden Sie hier.



# Eigene Dokumente

CAMPUS-PORTAL

EIGENE DOKUMENTE

DOKUMENTE

RECHNUNGEN  
BESTÄTIGUNGEN, VERTRÄGE  
ALLGEMEIN  
**EIGENE DOKUMENTE**  
Eigene Dokumente

Durchsuchen... Keine Datei ausgewählt.

Portraitbild

Portraitbild (anderes hochladen)

Dokumente

Dokument

Durchsuchen... Keine Datei ausgewählt.

Hier können Sie weitere Unterlagen, wie z.B. Zeugnisse hochladen.  
Folgende Dokumente sind bereits hochgeladen worden:

f(Lebenslauf)

\*(Diplom)

\*(Bachelorzeugnis)

\*(Motivationsschreiben)

Dokumententyp Beschreibung	Sonstiges
Dokument für Studium	-
Dokument ist für Bewerbung	<input type="checkbox"/>
UHSTAT1-Dokument	<input type="checkbox"/>
UHSTAT2-Dokument	<input type="checkbox"/>
Dokument ist Lebenslauf	<input type="checkbox"/>

Änderungen übernehmen

BEREITGESTELLTE DOKUMENTE/FORMULARE

- [Online-Formular UHSTAT1 \(„Erhebung zum Studienbeginn“\)](#)
- [Online-Formular USTAT2 \(studienbezogene Auslandsaufenthalte\)](#)

@ f in m o x

Impressum | PMU | SALZBURG | NÜRNBERG

Hier können Sie (offizielle) Dokumente hochladen, die einreichen müssen (z.B. UHSTAT1).

# Veranstaltungen

CAMPUS-PORTAL

**AUSBILDUNG**

**VERANSTALTUNGEN**

BEZEICHNUNG

ANP Anmeldung zum Masterstudium Advanced Nursing Practice 2023

ANP JG2022 Advanced Nursing Practice

**ANP JG2023 Advanced Nursing Practice**

ANP JG2023 Präsenzwochen

ANP JG2023 1SJ Advanced Nursing Practice im intra- und extramuralen Bereich (ANPIEB)

ANP JG2023 1SJ Anwendung von Assessmentinstrumenten in ausgewählten Pflegesituationen (AAPS)

ANP JG2023 1SJ Clinical assessment I (CA\_I)

ANP JG2023 1SJ Einführung in die klinische Forschung und Versorgungsforschung (EKfV)

ANP JG2023 1SJ Evidence Based Nursing (EBN)

ANP JG2023 1SJ Forschungsethik (FE)

ANP JG2023 1SJ Gesundheitsrecht im deutschsprachigen Raum (GRIV)

ANP JG2023 1SJ Gesundheitssysteme im internationalen Vergleich (GSIV)

ANP JG2023 1SJ Grundlagen der Advanced Nursing Practice (GANP)

ANP JG2023 1SJ Kolloquium qualitative Forschungsmethodik (KQUALF)

ANP JG2023 1SJ Komplexe Interventionen als Gegenstand klinischer Forschung I (KIKF\_I)

ANP JG2023 1SJ Komplexe Interventionen als Gegenstand klinischer Forschung I VHS 2023-10-30

# Kalender

CAMPUS-PORTAL

**AUSBILDUNG**

**VERANSTALTUNGEN**

**KALENDER**

MEIN KALENDER

Heute

Mo 15. - So 21.4

	Mo 15.4	Di 16.4	Mi 17.4	Do 18.4	Fr 19.4	Sa 20.4	So 21.4
ganztagig							
7:00	0:01 - 23:59 Abgabe						
8:00							
9:00				8:30 - 14:30 Abschlussprüfungen			
10:00							
11:00							
12:00							
13:00							
14:00							
15:00				14:00 - 17:30 ANP JG 2023 Reflexion + Come			
16:00							
17:00							
18:00							
19:00							
20:00							
21:00							
22:00							

# Fortschritt Studium

CAMPUS-PORTAL



## AUSBILDUNG

VERANSTALTUNGEN  
 KALENDER  
**FORTSCHRITT**  
 ABSCHLUSSARBEITEN  
 MENTOR\*INNEN PROGRAMM

FORTSCHRITT

Advanced Nursing Practice (Acute Care)

Studienstatus: Aktiv

▶ ANP JG2023 AC Gesamt

▶ ANP JG2023 AC 1. Studienjahr

Voraussetzung	Bewertung	ECTS
Case- und Caremanagement	sehr gut (1)	1.5
eHealth-Anwendungen in der Pflege		
Einführung in die Wissenschaftstheorien		
Quantitative Forschungsmethoden II		
Praktikum II		
Praktikum I		
Pflege und soziale Ungleichheit		
Kolloquium qualitative Forschungsmethodik		
Grundlagen der Advanced Nursing Practice		
Gesundheitsrecht im deutschsprachigen Raum		
Gesundheitssysteme im internationalen Vergleich		
Evidence Based Nursing		
Einführung in die klinische Forschung und Versorgungsforschung		
Advanced Nursing Practice im intra- und extramuralen Bereich		
Clinical assessment I		
Public Health als Handlungsfeld der Pflege I		
Quantitative Forschungsmethoden I		
Statistik I		
Patienten- und Angehörigenedukation		
Kulturelle Begegnungen in der Pflege		
Kritische Bewertung wissenschaftlicher Literatur		
Komplexe Interventionen als Gegenstand klinischer Forschung I		
Forschungsethik		
Anwendung von Assessmentinstrumenten in ausgewählten Pflegesituationen		
Wissenschaftliches Schreiben		
Wissenschaftliches Arbeiten: Kernelemente		
Notendurchschnitt		
Notendurchschnitt gewichtet nach ECTS für Stipendium		

▶ ANP JG2023 AC 2. Studienjahr

Hier sehen Sie **Noten und ECTS** von Lehrveranstaltungen





# Abschlussarbeiten

CAMPUS-PORTAL

ABSCHLUSSARBEITEN

AUSBILDUNG

VERANSTALTUNGEN

KALENDER

PERSONAL

ABSCHLUSSARBEITEN

MENTORING PROGRAMM

STUDIUM: ADVANCED NURSING PRACTICE (ACUTE CARE)

Masterarbeit

Betreuer/in der Abschlussarbeit

Thema/Themenbereich der Arbeit

Thema/Themenbereich freigegeben:  
✔ freigegeben

Deadline:

(Deadline bereits erreicht, kann nicht mehr bearbeitet werden)

Titel der Arbeit

Titel freigegeben:  
Titel der Arbeit noch nicht geprüft

Deadline:

Titel der Arbeit

Dokument der Arbeit (PDF)

Deadline:

Durchsuchen... Keine Datei ausgewählt.







Weitere Dokumente (PDF)

Uploadfeld hinzufügen

Speichern

# Veranstaltungskalender

CAMPUS-PORTAL

**ÖFFENTLICH**  
**VERANSTALTUNGEN**  
 BESCHWERDEMANAGEMENT  
 SALK-KANTINE SPEISEPLAN

VERANSTALTUNGEN  
 alle selektieren   alle deselektieren   Filter:

HM-N JG2022 2. Studiengang (Studiengang 2023/24)  
 HM-N JG2021 3. Studiengang (Studiengang 2023/24)  
**ANP JG2023 Advanced Nursing Practice**  
 POM JG2022 Master Pflegewissenschaft  
 MPH C03 19 Master Public Health Kompetenzlevel 1  
 MPH C03 19 Master Public Health Kompetenzlevel 2

Heute Mo 15 - Fr 19 Apr 2024 Monat Woche Tag

	Mo 15.4	Di 16.4	Mi 17.4	Do 18.4	Fr 19.4
ganztägig	Abgabe				
7:00					
8:00					
9:00					
10:00					
11:00					
12:00					
13:00					
14:00					
15:00				15:00 - 17:00 Virtueller Hörsaal	
16:00	16:00 - 18:00 Virtueller Hörsaal		16:00 - 18:00 Virtueller Hörsaal		
17:00					
18:00					
19:00					
20:00					
21:00					
22:00					

Wochenende einblenden

Bitte hier Ihr Studium auswählen um Ihre Veranstaltungen und Abgaben zu sehen.

# Raumplan

**Tipp:** Sie können hier sehen ob Besprechungsräume/Lernräume frei oder gebucht sind (im Kalender) und wie viele Plätze sie bieten (darüber „hovern“).



PARACELSUS  
MEDIZINISCHE  
UNIVERSITÄT

PMU  
/ APPLICATION  
MANAGEMENT

CAMPUS-PORTAL

ÖFFENTLICH

VERANSTALTUNGEN  
RAUMPLAN  
BESCHWERDEMANAGEMENT  
SALK-HAUS  
RAUMPLAN  
FEISEPLAN

RAUMPLAN

Räume

CDK DDR. Krohn-Saal Geriatrie  
CDK Geriatrie Ambulanz  
CDK HS Gerichtsmedizin Haus 37  
CDK HS PMU Haus 15  
CDK Kinder u. Jugendpsychiatrie  
CDK Neuroradiologie, Haus 2, Sek. Prim. Pfaff  
Seminarraum EB 1, EB-Haus, Obergeschoß

Nach Ort filtern:

Nach Raum filtern:

Mo 27 Mär - So 2 Apr 2023

	Mo 27.3	Di 28.3	Mi 29.3	Do 30.3	Fr 31.3	Sa 1.4	So 2.4
ganztagig							
7:00		Raum belegt	Raum belegt	Raum belegt	7:00 - 18:00 6:45 - 16:30 Raum SOS - belegt Tagung der Augenklini		
8:00	8:00 - 23:00 Raum belegt	Besprechungsraum 23 ,Haus C, 2, Obergeschoß Mitte	Besprechungsraum 23 ,Haus C, 2, Obergeschoß Mitte	Besprechungsraum 23 ,Haus C, 2, Obergeschoß Mitte	Besprechungsraum 23 ,Haus C, 2, Obergeschoß Mitte		
9:00	Besprechungsraum 23 ,Haus C, 2, Obergeschoß Mitte				Besprechungsraum 23 ,Haus C, 2, Obergeschoß Mitte		
10:00					Catering, Haus C, Obergeschoß Mitte		
11:00							
12:00							
13:00							
14:00							
15:00							

# Beschwerdemanagement

CAMPUS-PORTAL

ÖFFENTLICH

VERANSTALTUNGEN  
BESCHWERDEMANAGEMENT  
Beschwerdemanagement

Sehr geehrte Studierende,

die Qualität Ihrer Ausbildung an der PMU ist uns ein Anliegen. Dennoch kann es na... das von

uns erwarten. Für diesen Fall steht Ihnen – neben anderen Möglichkeiten wie z.B. d... brach mit

der Studiengangsleitung – dieses Beschwerdeformular zur Verfügung.

Alle Beschwerden werden durch die Stabsstelle Qualitätsmanagement gesammelt u... werden

können anonym, teil-anonym oder nicht-anonym abgegeben werden:

- Bei anonymen Beschwerden werden keine persönlichen Daten benötigt, bitte las...
- Bei teil-anonymen Beschwerden können Sie Ihren Namen angeben, dieser sowie... er.
- Beschwerdesteller zulassen würden, verbleiben jedoch in der Stabsstelle Qualitätsmanagement und werden nicht an die betroffene Stelle weitergegeben. Sie erhalten seitens der Stabsstelle Qualitätsmanagement eine Rückmeldung zum Sachverhalt und welchen Maßnahmen getroffen wurden.
- Bei nicht-anonymen Beschwerden werden auch Ihre persönlichen Daten an die betroffene Stelle weitergegeben, so dass Sie direkt eine Rückmeldung erhalten können.

Bitte stellen Sie sicher, dass Ihre Beschwerde auch alle Angaben enthält, die zur Bearbeitung notwendig sind (z.B. Standort, Studiengang, ...) und bedenken Sie, dass wir Sie bei einer anonymen Beschwerde nicht für Rückfragen erreichen können.

Sofern es sich bei Ihrem Anliegen um ein technisches Problem mit den IT-Plattformen der PMU handelt, bitte verwenden Sie das [Ticket-System der IT-Abteilung](#).

**Anonymität**

Gewünschte Anonymität Ihrer Beschwerde \*

Bitte wählen

**Persönliche Angaben**

Name

E-Mail Adresse

**Angaben zur Beschwerde**

Studiengang

Keine Angabe


Betreff

Ihre Mitteilung \*



# Das Wichtigste!

Sie können hier den **Speiseplan der SALK-Kantine** finden, welcher wöchentlich ausgeschrieben wird.



CAMPUS-PORTAL

ÖFFENTLICH

- VERANSTALTUNGEN
- RAUMPLAN
- BESCHWERDEMANAGEMENT
- SALK-KANTINE SPEISEPLAN**

SALK-KANTINE SPEISEPLAN

- [Personalspeiseplan 08.04. - 14.04.2024.pdf](#)



CAMPUS-PORTAL

MEINE VERANSTALTUNGEN

BEZEICHNUNG

▶ ANP Anmeldung zum Masterstudium Advanced Nursing Practice 2023

INT EDV Onboarding Studierende

DOKUMENTE

RECHNUNGEN  
BESTÄTIGUNGEN,  
VERTRÄGE  
ALLGEMEIN  
EIGENE DOKUMENTE

AUSBILDUNG

VERANSTALTUNGEN  
KALENDER  
FORTSCHRITT  
ABSCHLUSSARBEITEN  
MENTOR\*INNEN PROGRAMM  
LEISTUNGSSTIPENDIUM  
2021/22

ÖFFENTLICH

VERANSTALTUNGEN  
RAUMPLAN  
BESCHWERDEMANAGEMENT  
SALK-KANTINE SPEISEPLAN

BIBLIOTHEK

SALZBURG

WISSEN

@ f in tn @ x YouTube


Impressum | PMU | SALZBURG | NÜRNBERG

**Bibliothek** = Link zur Homepage: **Bibliothek**

**Wissen** = Link zum **internen Wiki**



# Neues Campus Portal → „Campus Web“

 **PARACELSUS**  
MEDIZINISCHE  
UNIVERSITÄT



Test Student ▾

Mein Studium ▾ Dokumente ▾ Kommunikation ▾ Sonstiges ▾

Startseite / Mein Studium / Noten

## Prüfungsergebnisse

Ausgewählter Studiengang:  
Health Sciences and Leadership EXP, Universitätslehrgang

Geschafft:  
0%

Erzielte Credits:  
1 / 0

Position (Mein Semester):  
1 von 1

### Stufe I

Modul / Lehrveranstaltung	Status	Note	Bewertur	Teilbewei	ECTS	Credits	Versuch	Sprache	Datum
EINFÜHRUNG STUDIENGANG (MP) >									
Einführung Studiengang	P	3				1 / 1	1		27.02.20... >
GRUNDLAGEN DER GESUNDHEITSWISSENSCHAFTEN... >									
Gesundheit und Gesellschaft									>
Epidemiologie									>

## Hinweis


Ab 01.08.2025 gibt es ein neues Campus Portal, das „Campus Web“.

Sie werden vorab nochmals genauer darüber informiert.

## 2. PMU-Wiki

Die Wissensdatenbank für viele Bereiche.

**myPMU**  
<https://my.pmu.ac.at>





# PMU-Wiki Shelves

Suchen

Regale

Bücher

Anmelden

## Regale

Sortieren

Name



### Informationen aus dem Bereich Researc...

Hier finden Sie alle Informationen aus dem Bereich des FMTT (Forschungsmanagement und Technologietransfer)

★ Erstellt: vor 1 Jahr  
✎ Zuletzt aktualisiert: vor 1 Jahr



### IT-Services der PMU

In diesem Regalen finden Sie Informationen über die IT-Services der PMU. Bei technischen Anfragen oder Problemen erstellen S...

★ Erstellt: vor 1 Jahr  
✎ Zuletzt aktualisiert: vor 1 Woche



### Web-Applikationen

In diesem Regal finden Sie Informationen über die Web-Anwendungen der PMU. Bei technischen Anfragen oder Problemen erstellen...

★ Erstellt: vor 4 Wochen  
✎ Zuletzt aktualisiert: vor 1 Woche


## Aktionen

- Listenansicht
- Details zeigen/verstecken
- Dunkler Modus

Beachten Sie bitte, dass einige Bereiche und Inhalte im Wiki **nur sichtbar** sind, wenn Sie mit Ihrem **PMU-Account eingeloggt** sind.



# Etwas suchen 1/2



Suche eduroam

Erweiterte Suche

Suchbegriffe

eduroam

Inhaltstyp

☒ Seite ☒ Kapitel  
☒ Buch ☒ Regal

Exakte Treffer

☐ Hinzufügen

Nach Schlagwort suchen

☐ Hinzufügen

Datums Optionen

Aktualisiert nach  
Datum auswählen

Aktualisiert vor  
Datum auswählen

Erstellt nach  
Datum auswählen

Erstellt vor  
Datum auswählen

SUCHE AKTUALISIEREN

## Suchergebnisse

6 Ergebnisse gesamt

### Wie richte ich **Eduroam** auf meinem MacOS Gerät ein?

[Eduroam](#)

Bitte verwenden Sie zum **eduroam**-Login Ihren PMU E-Mail Account ...ac.at Um die vorliegende **eduroam**-MacOS-Anleitung verwenden zu können ...nts befinden (WLAN-Standorte). **Eduroam** bietet einen gesicherten Intern ...n der Menüleiste und wählen das **eduroam**-Netzwerk aus. 2. Geben Sie l...

☐ Eduroam ☐ Wan ☐ Internet ☐ MacOS

### Wie richte ich **Eduroam** auf meinem iPhone ein?

[Eduroam](#)

Bitte verwenden Sie zum **eduroam**-Login Ihren PMU E-Mail Account ... einem anderen Account) mit dem **Eduroam**-Netzwerk verbunden waren, müsse ... 3. Wählen Sie als Netzwerk **eduroam** aus. 4. Geben Sie Ihre PMU .... 6. Nun sollten Sie mit dem **eduroam**-Netzwerk verbunden sein. ...

☐ Eduroam ☐ Wan ☐ Internet ☐ iPhone

### Wie richte ich **Eduroam** auf meinem Windows 7 Gerät ein?

[Eduroam](#)

Bitte verwenden Sie zum **eduroam**-Login Ihren PMU E-Mail Account ...ac.at Um die vorliegende **eduroam**-Windows 7-Anleitung verwenden zu können ...nts befinden (WLAN-Standorte). **Eduroam** bietet einen gesicherten Intern ...erte ein: Netzwerkname: **eduroam** Sicherheitstyp: WPA2-Ente...

☐ Eduroam ☐ Wan ☐ Internet ☐ Windows 7

### Wie richte ich **Eduroam** auf meinem Windows 10 Gerät ein?

[Eduroam](#)

Bitte verwenden Sie zum **eduroam**-Login Ihren PMU E-Mail Account ...ac.at Um die vorliegende **eduroam**-Windows 10-Anleitung verwenden zu können ...nts befinden (WLAN-Standorte). **Eduroam** bietet einen gesicherten Intern ...mgebung. 3. Wählen Sie bitte **eduroam** aus und klicken Sie auf Verbind...

☐ Eduroam ☐ Internet ☐ Wan ☐ Windows 10

### Wie richte ich **Eduroam** auf meinem Android Gerät ein?

[Eduroam](#)

Bitte verwenden Sie zum **eduroam**-Login Ihren PMU E-Mail Account ...mart-phones, das verschlüsselte **eduroam**-WLAN-Netz benutzen zu können. ...aus. 3. Wählen Sie nun das **eduroam**-Netzwerk der PMU aus. 4. a) Einstellungen Android 6 und älter: Bei EAP-Met...

☐ Eduroam ☐ Wan ☐ Internet ☐ Android





# Etwas suchen 2/2

Eduroam

Internet

Wlan

Windows 10

Seitennavigation

Bitte verwenden Sie zum eduroam-Login ...

1. Klicken Sie im Desktop rechts unten au...

2. Wenn Sie sich in Reichweite eines Acce...

3. Wählen Sie bitte eduroam aus und klicken...

4. Nun wird nach dem Benutzernamen und l...

5. Windows erkennt die Gültigkeit des Server...

6. Nun sollte die Verbindung erfolgreich her...

Buchnavigation

Eduroam

Wie richte ich Eduroam auf meinem Windows 10 Gerät ein?

Wie richte ich Eduroam auf meinem Windows 7 Gerät ein?

Wie richte ich Eduroam auf meinem Android Gerät ein?

Wie richte ich Eduroam auf meinem MacOS Gerät ein?

Wie richte ich Eduroam auf meinem iPhone ein?

ACONet-Filesender

1 Seite

Regale

IT-Services der PMU

Eduroam

Wie richte ich Eduroam...

Navigation im Regal/Buch/Kapitel

## Wie richte ich Eduroam auf meinem Windows 10 Gerät ein?

Bitte verwenden Sie zum eduroam-Login Ihren PMU E-Mail Account und tragen diesen entsprechend ein:

Mitarbeitende:	„UserID“@pmu.ac.at
Studierende:	„UserID“@stud.pmu.ac.at
Alumni:	„UserID“@alumni.pmu.ac.at

Um die vorliegende eduroam-Windows 10-Anleitung verwenden zu können, brauchen Sie einen Computer, der unter Windows 10 läuft und der mit einer Funk-Netzwerkkarte (WLAN) ausgerüstet ist sowie eine gültige PMU-UserID samt Passwort.

Falls Sie an Ihrem Laptop einen eigenen Schalter zur Aktivierung der WLAN-Funktion haben, schalten Sie diese ein. Außerdem müssen Sie sich in Reichweite eines unserer Accesspoints befinden (WLAN-Standorte).

Eduroam bietet einen gesicherten Internetzugang über WLAN. Sowohl die Authentifizierung als auch die Datenübertragung erfolgen verschlüsselt und ist somit dem Zugriff durch Unbefugte entzogen.

1. Klicken Sie im Desktop rechts unten auf das WLAN-Symbol.
2. Wenn Sie sich in Reichweite eines Accesspoints befinden, sehen Sie hier die verfügbaren Netze der Paracelsus Medizinischen Privatuniversität sowie möglicherweise weitere empfangbare Netze in der Umgebung.

eduroam

Ausgeblendetes Netzwerk

Details

Version #5

Erstellt: vor 1 Jahr von thomas.kroh

Zuletzt aktualisiert: vor 6 Tagen von gina.trautmann

Buch-Berechtigungen aktiv

Aktionen

Versionen

Exportieren


Wiki-Seite herunterladen



# 3. Ticket System (Support)

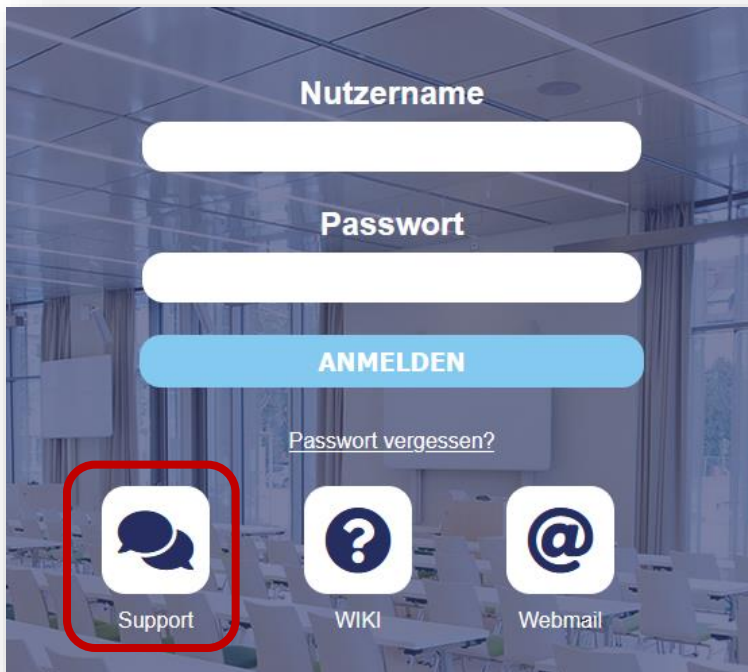
myPMU

<https://my.pmu.ac.at>



# 3. Ticket System (Support)

Bei **technischen** Fragen und Problemen:  
Ticket an **<https://www.pmu.ac.at/support/>**





Nutzername


Passwort

**ANMELDEN**

[Passwort vergessen?](#)

 Support

 WIKI

 Webmail



Support-Center-Startseite Neues Ticket eröffnen Ticket-Status überprüfen

## Herzlich Willkommen im PMU Support Center!

Um Ihre technischen Anfragen so rasch wie möglich bearbeiten zu können, verwenden wir ein sogenanntes Support Ticket System. Jeder Anfrage wird dabei eine Ticket-Nummer zugeordnet, anhand derer der Bearbeitungsstatus und die gesamte anfragebezogene Kommunikation nachvollzogen werden können. Bitte geben Sie beim Erstellen einer Anfrage eine gültige E-Mail Adresse ein, über welche Sie so rasch wie möglich eine Antwort des technischen Support Teams erhalten.

Sollten Sie über PMU-Zugangsdaten verfügen, [melden Sie sich bitte hier an](#).

 **PARACELSUS**  
MEDIZINISCHE  
UNIVERSITÄT

**Neues Ticket eröffnen**


Anmelden

Ticket-Status überprüfen



## 4. Moodle

**myPMU**  
<https://my.pmu.ac.at>






**Achtung:** Durch eine Umstellung der Moodle-Lernplattform, müssen Kennwörter für Konten ohne PMU-Emailadresse vor der ersten Verwendung neu angefordert werden.

Kennwort anfordern



PARACELSUS  
MEDIZINISCHE  
UNIVERSITÄT

### Verwenden Sie Ihr Nutzerkonto bei

 Mit PMU-Account anmelden

### Ohne PMU-Account anmelden:

Durch eine Umstellung der Moodle-Lernplattform, müssen Kennwörter für Konten ohne PMU-Emailadresse über "Kennwort vergessen?" neu angefordert werden.

Login

[Kennwort vergessen?](#)

Deutsch (de) ▾

Cookie-Hinweis



# Moodle Startseite



PARACELSUS  
MEDIZINISCHE  
UNIVERSITÄT

PMU  
/ APPLICATION  
MANAGEMENT

[Startseite](#) [Dashboard](#) [Meine Kurse](#)

  Sie sind angemeldet als:



## Moodle-Lernplattform der Paracelsus Medizinischen Privatuniversität



myPMU



Anmerkungen zum Urheberrecht



Benutzer\*innen-Ordnung

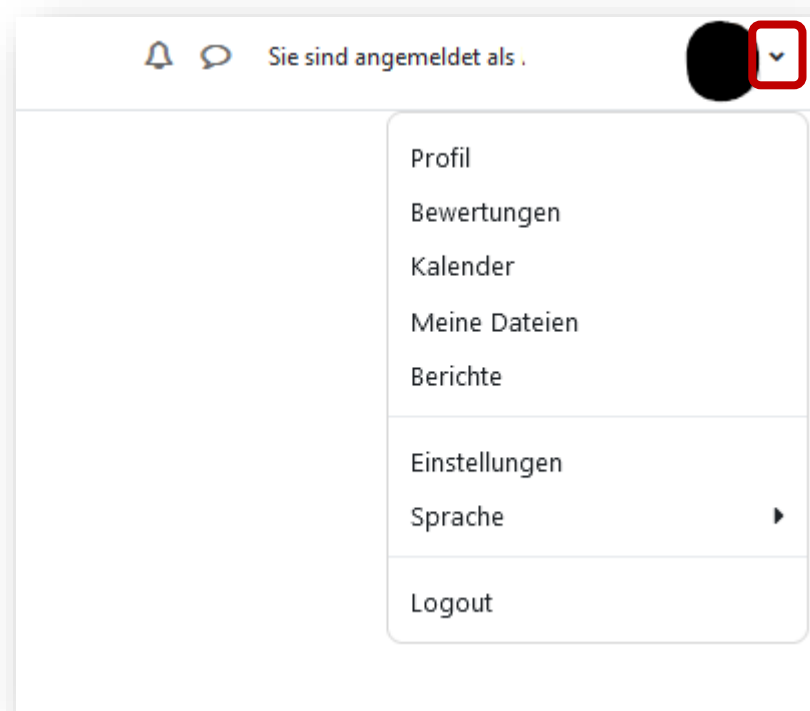


Information zur Moodle-Nutzung

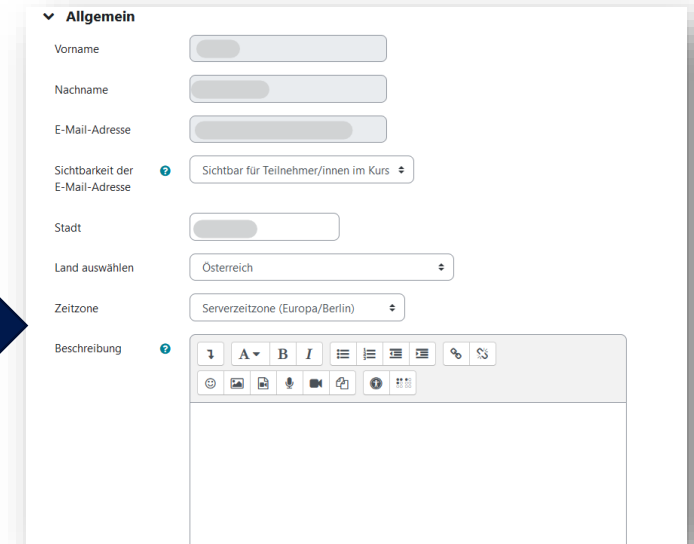
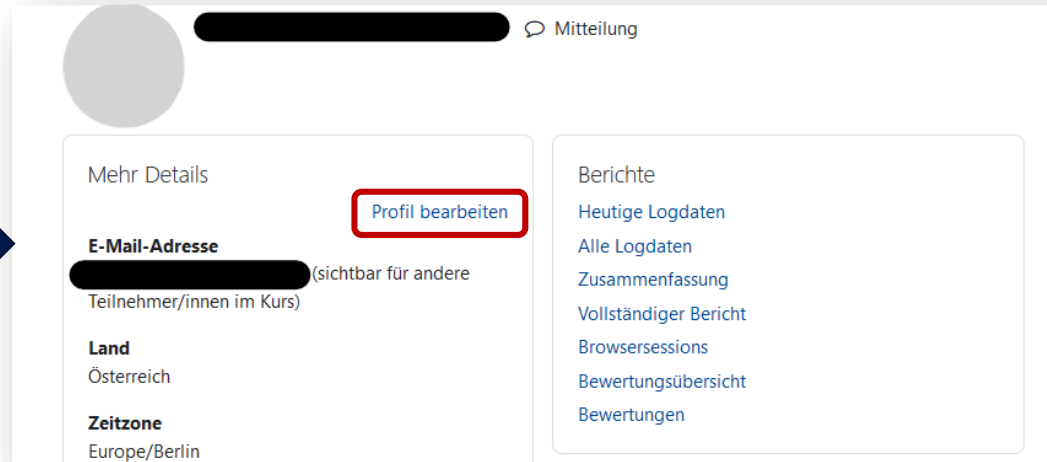
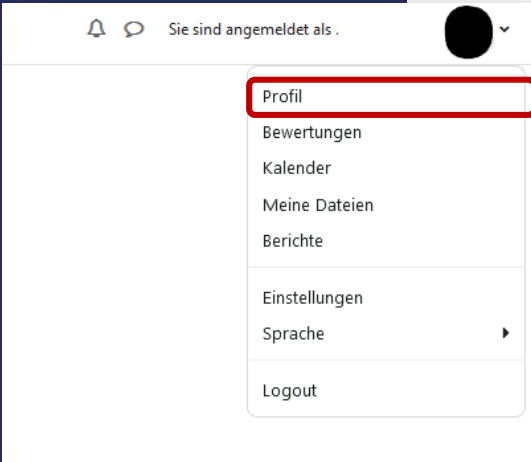
**Sehr geehrte Studierende,**  
um eine bestmögliche Moodle-Nutzung zu gewährleisten, empfehlen wir die  
Verwendung von Moodle im Browser.  
**Vielen Dank für Ihr Verständnis,**  
**Das Team Application Management**



# Moodle Menü



# Moodle Profildaten





## Moodle Kalender

- Profil
- Bewertungen
- Kalender**
- Meine Dateien
- Berichte
- Einstellungen
- Sprache
- Rolle wechseln ...
- Logout



### Kalender

Monat x Alle Kurse

**Neuer Termin**

← Februar März 2023 April →

Mo	Di	Mi	Do	Fr	Sa	So
		1	2	3	4	5
6	7	8	9	10	11	12
13	14	15	16	17	18	19

## Moodle Einstellungen

- Profil
- Bewertungen
- Kalender
- Meine Dateien
- Berichte
- Einstellungen**
- Sprache
- Rolle wechseln ...
- Logout



### Einstellungen

#### Nutzerkonto

- Profil bearbeiten
- Sprache wählen
- Foren einstellen**
- Texteditor wählen
- Kalendereinstellungen
- Einstellungen zum Inhaltsspeicher
- Mitteilungen**
- Systemnachrichten**

#### Blogs


- Blögeinstellungen
- Externe Blogs
- Externen Blog registrieren


#### Badges

- Badges verwalten
- Badges konfigurieren
- Backpack konfigurieren

**Tipp:** Sie können unter **Systemnachrichten** oder **Foren einstellen** unterschiedliche Mitteilungen von Moodle ein- und ausschalten.

# Moodle Dashboard



 **PARACELSUS**  
MEDIZINISCHE  
UNIVERSITÄT

Startseite **Dashboard** Meine Kurse

## Dashboard


### Kursübersicht

Suche:  [Alle öffnen](#)


- + Studierende (+ alle öffnen)
- + Humanmedizin, Diplomstudium (HM) (+ alle öffnen)
- + **Humanmedizin Nürnberg, Diplomstudium (HM-N)** (+ alle öffnen)

### Zuletzt besuchte Kurse

< >



HM-N JG2022 1SJ Ethik in der Medizin 22...  
1. Studienjahr



HM Dokumente für Lehrende und Studier...  
Humanmedizin, Diplomstudium (HM)

Navigation zum Kurs über  
+ und – Symbole.



# Moodle Meine Kurse



## Meine Kurse

### Kursübersicht

Alle ▾

Suchen

Sortiert nach Kursname ▾

Kachel ▾



HM Dokumente für Lehrende und Studierende  
Humanmedizin, Diplomstudium (H...



HM-N Information für Studierende  
Humanmedizin Nürnberg, Diploms...



HM-N JG2022 1SJ Allgemeine  
Informationen 22/23  
1. Studienjahr



HM-N JG2022 1SJ Anatomie I 22/23  
1. Studienjahr



HM-N JG2022 1SJ Anatomie II 22/23  
1. Studienjahr



HM-N JG2022 1SJ Beginners  
Seminar 22/23  
1. Studienjahr



Schnelle Navigationsmöglichkeit um einen bestimmten Kurs zu finden.





# Moodle Kursseite

The screenshot shows a Moodle course page. On the left is a sidebar with a navigation menu. The main content area displays the course title and a welcome message. The sidebar menu is highlighted with a green border.

**PARACELSUS MEDIZINISCHE UNIVERSITÄT** Startseite Dashboard

**ANP JG2023 Quantitative Forschungsmethoden I (QUAN\_I)**

Kurs Bewertungen Kompetenzen

▼ Allgemeines Alles einklappen

**Herzlich Willkommen im Blended-Learning Kurs "Quantitative Forschungsmethoden 1"**

Die Lehrveranstaltung ist Teil des Moduls "Quantitative Forschungsmethoden und Statistik" und umfasst 2,0 ECTS.

Erstmals findet dieser Workshop an zwei halben Tagen statt. Am Donnerstag, den 05. (nachmittags) und Freitag, den 06. April (vormittags) dürfen wir gemeinsam in die Welt der quantitativen Forschungsmethoden eintauchen und die Ihnen bekannten Methoden und Instrumenten anwenden lernen.

Der Workshop findet ab Donnerstag, 13:00 bzw. Freitag, 08:30 im HS4 statt. Ich bitte Sie pünktlich sich *Hörsaal* einzufinden.

Auf dieser Plattform werden alle wesentlichen Informationen, Termine, Unterlagen, usw. zur Lehrveranstaltung eingestellt und ausgetauscht. Ebenfalls finden Sie hier die Abschlussprüfung, die wie die vergangenen Jahre eine reine Online-Prüfung sein wird. Nähere Infos dazu erhalten Sie vorab im Workshop und per Mail.

LINK/URL  
Fragen zur Organisation und zu den Inhalten

LINK/URL  
Technische Fragen und Support

▼ Organisatorisches

Durch diese Lehrveranstaltung leitet Sie:

**▼ Allgemeines**

- Fragen zur Organisation und ...
- Technische Fragen und Supp...

**▼ Organisatorisches**

**▼ Ablauf der Lehrveranstaltu...**

**▼ Materialien für den Worksh...**

- Theoriepaket 1 - Erkenntnisth...
- Theoriepaket 2 - Deduktion In...
- Theoriepaket 3 - Forschungs...
- Theoriepaket 4 - Grundbegrif...
- Quantitative Forschungsmeth...

**▼ Literatur**

- prüfungsrelevante Literatur
- weitere (empfohlene) Literatur

**▼ Online-Prüfung am Mo, 12....**

- Abschlussprüfung


**Tipp:** Der Blockbalken auf der linken Bildschirmseite ist eine schnelle Navigationsmöglichkeit im Kurs um zu einem bestimmten Abschnitt zu kommen.





# Moodle Dateien


▼ Allgemeines


- Nachrichtenforum
- Curriculums-Beschreibung u...
- MSS6
- MSS17
- Einführung\_MSS1
- Geschichte der Anatomie
- MSS3**
- MSS4\_Ebene
- MSS4
- MSS5\_Bindegewebe\_mit Lsg...


 MSS3

 MSS4\_Ebene

 MSS4

 MSS5\_Bindegewebe\_mit Lsgen\_Aggregat\_erklärt

 MSS7

 MSS 8\_Knochenverbindungen

# Moodle Aufgaben

 Abgabe für Protokolle zum 1. Versuchstag

Hier können Sie Ihre Protokolle als Scan oder (lesbares) Foto abgeben.



# Moodle Test/Prüfung



WH-Klausur Allg.Chemie und Physik

Start 12:30  
Ende 15:30

Für einige Kurse können Sie Moodle-Prüfungen, Lernzielkontrollen, o.ä. absolvieren.

Für Fragen zu Prüfungen wenden Sie sich bitte an die lehrende Person.

**Ab Herbst 2025: Schrittweise Umstellung von Moodle Prüfungen. Lehrinhalte und Prüfungen liegen dann in getrennten Kursen. Mehr Informationen dazu erhalten Sie rechtzeitig.**



# Moodle Foren



 FORUM  
Ankündigungen

 FORUM  
Neuigkeiten zu dieser Lehrveranstaltung

 FORUM  
Fragen zur Lehrveranstaltung (betreut)

 FORUM  
Offenes Forum für Studierende (nicht betreut)

 LINK/URL  
Technische Fragen und Support

## Information zur Lehrveranstaltung

### Lehrinhalte:

- Darstellung der Gesundheitssysteme von Ländern mit nationalem, regionalem und kommunalem Gesundheitsdienst

In Foren können Sie sich mit anderen Studierenden des Kurses sowie Lehrenden austauschen und Inhalte hochladen.

Man unterscheidet zwischen **freiwilligen und unfreiwilligen** Foren. Von freiwilligen Foren können Sie sich jederzeit abmelden.





# Moodle Lernbausteine



## Lernbausteine

Bitte eignen Sie sich das Basiswissen zur Lehrveranstaltung mit Hilfe der unten angeführten Lernbausteine an. Am Ende jedes Bausteins können Sie Ihr frisch erworbenes Wissen mit Hilfe einer Lernzielkontrolle überprüfen.

[Lernbaustein 1](#)[Pfeil](#) [Lernbaustein 2](#)[Pfeil](#) [Lernbaustein 3](#)[Pfeil](#) [Lernbaustein 4](#)[Pfeil](#) [Lernbaustein 5](#)



LERNPAKET  
Lernbaustein 1



LERNPAKET  
Lernbaustein 2



LERNPAKET  
Lernbaustein 3



LERNPAKET  
Lernbaustein 4

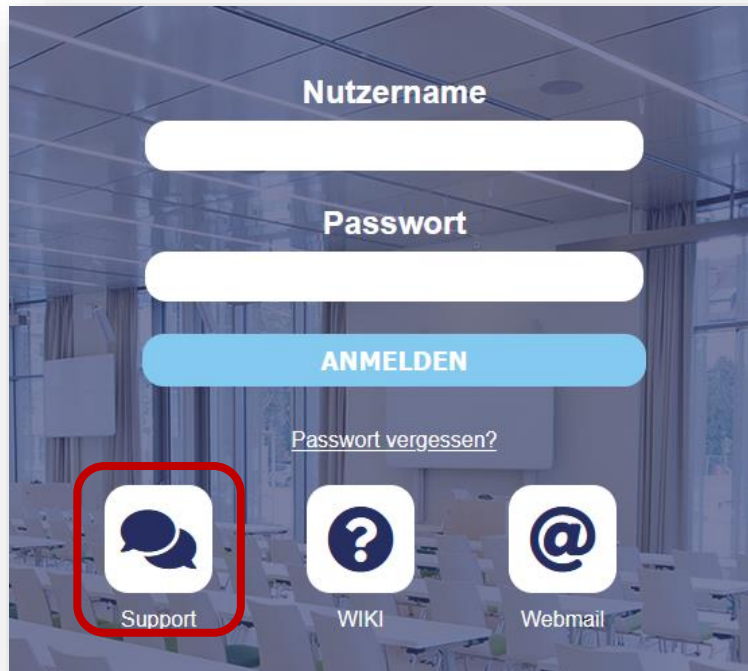


LERNPAKET  
Lernbaustein 5

**Tipp:** Oftmals muss zum Öffnen von Lehrbausteinen der **Pop-Up Blocker** ausgeschaltet sein, bzw. eine Ausnahme für Moodle (**moodle.pmu.ac.at**) eingerichtet werden. Tun Sie dies bitte über die Einstellungen in Ihrem Browser.



Bei **technischen** Fragen und Problemen:  
Ticket an **<https://www.pmu.ac.at/support/>**




Nutzername


Passwort

ANMELDEN


[Passwort vergessen?](#)



Support



WIKI



Webmail



Support-Center-Startseite Neues Ticket eröffnen Ticket-Status überprüfen

## Herzlich Willkommen im PMU Support Center!

Um Ihre technischen Anfragen so rasch wie möglich bearbeiten zu können, verwenden wir ein sogenanntes Support Ticket System. Jeder Anfrage wird dabei eine Ticket-Nummer zugeordnet, anhand derer der Bearbeitungsstatus und die gesamte anfragebezogene Kommunikation nachvollzogen werden können. Bitte geben Sie beim Erstellen einer Anfrage eine gültige E-Mail Adresse ein, über welche Sie so rasch wie möglich eine Antwort des technischen Support Teams erhalten.

Sollten Sie über PMU-Zugangsdaten verfügen, [melden Sie sich bitte hier an.](#)



PARACELSUS  
MEDIZINISCHE  
UNIVERSITÄT

Neues Ticket eröffnen

Anmelden

Ticket-Status überprüfen



**PARACELSUS**  
**MEDIZINISCHE**  
**UNIVERSITÄT**



**Vielen Dank  
&  
Viel Erfolg!**  
😊

Application Management

<https://www.pmu.ac.at/support/>