



PARACELSUS
MEDIZINISCHE
UNIVERSITÄT

2 Faktor- Authentifizierung Office 365

05/23

Zur Anmeldung bitte Ihre PMU-E-Mail Adresse verwenden (vn.nn@pmu.ac.at;
vn.nn@stud.pmu.ac.at; vn.nn@alumni.pmu.ac.at)



test.mitarbeiter@pmu.ac.at

Weitere Informationen erforderlich

Ihre Organisation benötigt weitere Informationen zum Schutz Ihres Kontos.

[Anderes Konto verwenden](#)

[Weiter](#)


Für die 2-FA benötigen Sie die Microsoft Authenticator App.

Paracelsus Medizinische Privatuniversität

Schützen Sie Ihr Konto

Für Ihre Organisation ist es erforderlich, die folgenden Methoden zum Nachweis Ihrer Identität einzurichten.

Microsoft Authenticator

 Rufen Sie zuerst die App ab.

Installieren Sie die Microsoft Authenticator-App auf Ihrem Smartphone. [Jetzt herunterladen](#)

Nachdem Sie die Microsoft Authenticator-App auf Ihrem Gerät installiert haben, wählen Sie "Weiter".

[Ich möchte eine andere Authentifikator-App verwenden](#)

[Weiter](#)

[Ich möchte eine andere Methode einrichten.](#)

Holen Sie sich die App auf Ihr Smartphone*

Scannen Sie den QR-Code mit Ihrem Android- oder iOS-Mobilgerät.



Google Play

[App herunterladen](#)



App Store

[App herunterladen](#)


Bitte richten Sie Ihr Konto ein und verknüpfen Sie es mit der App:

Paracelsus Medizinische Privatuniversität

Schützen Sie Ihr Konto

Für Ihre Organisation ist es erforderlich, die folgenden Methoden zum Nachweis Ihrer Identität einzurichten.

Microsoft Authenticator



Konto einrichten

Lassen Sie bei Aufforderung Benachrichtigungen zu. Fügen Sie dann ein Konto hinzu, und wählen Sie die Option für ein Geschäfts-, Schul- oder Unikonto aus.

[Zurück](#) [Weiter](#)

[Ich möchte eine andere Methode einrichten.](#)

Paracelsus Medizinische Privatuniversität

Schützen Sie Ihr Konto


Für Ihre Organisation ist es erforderlich, die folgenden Methoden zum Nachweis Ihrer Identität einzurichten.

Microsoft Authenticator

QR-Code scannen

Verwenden Sie die Microsoft Authenticator-App, um den QR-Code zu scannen. Auf diese Weise wird die Microsoft Authenticator-App mit Ihrem Konto verknüpft.

Nachdem Sie den QR-Code gescannt haben, wählen Sie "Weiter".



[Zurück](#) [Weiter](#)

[Das Bild wird nicht gescannt?](#)

[Ich möchte eine andere Methode einrichten.](#)

Nach der Verknüpfung wird die Freigabe mittels Apps getestet. Dazu erhalten Sie Genehmigungsbestätigung am Handy von der App:


Paracelsus Medizinische Privatuniversität ?

Schützen Sie Ihr Konto

Für Ihre Organisation ist es erforderlich, die folgenden Methoden zum Nachweis Ihrer Identität einzurichten.

Microsoft Authenticator

Probieren wir es aus



Genehmigen Sie die Benachrichtigung, die wir an Ihre App senden.

Zurück Weiter


[Ich möchte eine andere Methode einrichten.](#)

Paracelsus Medizinische Privatuniversität ?

Schützen Sie Ihr Konto

Für Ihre Organisation ist es erforderlich, die folgenden Methoden zum Nachweis Ihrer Identität einzurichten.

Microsoft Authenticator

 Benachrichtigung genehmigt

Zurück Weiter

[Ich möchte eine andere Methode einrichten.](#)

Mit klick auf „Fertig“ ist die Einrichtung der Authentifizierung abgeschlossen. Bereits verwendete Geräte merkt sich Windows und Sie werden nicht nochmal zur Authentifizierung aufgefordert – nur bei neu verbundene Geräte!

Verwaltung meines Geräts durch meine Organisation zulassen: JA

Paracelsus Medizinische Privatuniversität ?

Schützen Sie Ihr Konto

Für Ihre Organisation ist es erforderlich, die folgenden Methoden zum Nachweis Ihrer Identität einzurichten.

Erfolgreich!

Sehr gut! Ihre Sicherheitsinformationen wurden erfolgreich eingerichtet. Klicken Sie auf "Fertig", um die Anmeldung fortzusetzen.

Standardanmeldemethode:

 Microsoft Authenticator

Fertig

Bei all Ihren Apps angemeldet bleiben

Windows merkt sich Ihr Konto und meldet Sie automatisch bei Ihren Apps und Websites auf diesem Gerät an. Dadurch werden Sie weniger häufig zur Anmeldung aufgefordert.

Verwaltung meines Geräts durch meine Organisation zulassen

ⓘ Wenn Sie diese Option auswählen, kann Ihr Administrator remote Apps installieren, Einstellungen steuern und Ihr Gerät zurücksetzen. In Ihrer Organisation ist es möglicherweise erforderlich, diese Option zu aktivieren, bevor Sie auf Daten und Apps auf diesem Gerät zugreifen können.

Nein, nur bei dieser App anmelden

OK