

# Campus-Portal

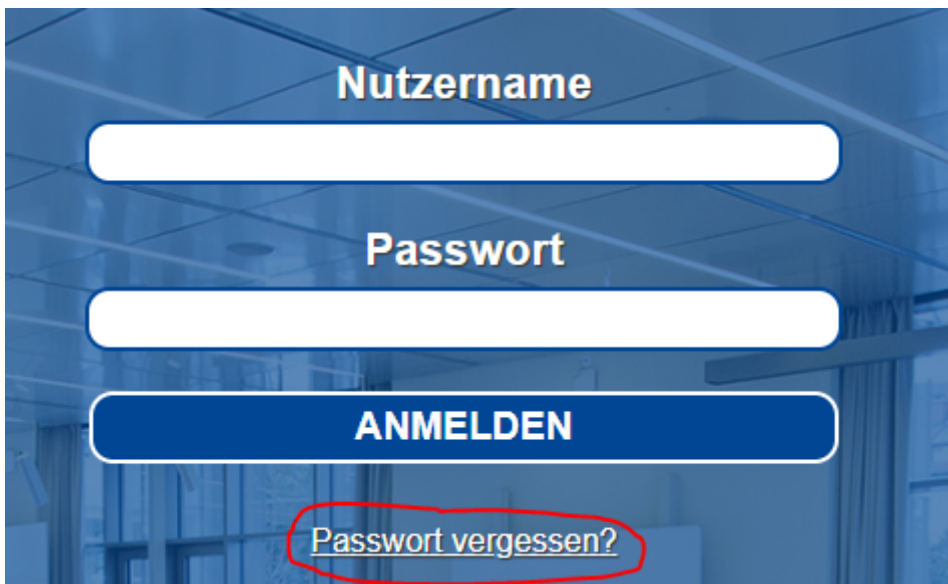
Bei technischen Anfragen oder Problemen erstellen Sie bitte ein Ticket an unseren Support unter <https://www.pmu.ac.at/support/> Zuständige Abteilung: Application Management

- 1. Campus-Portal Allgemein
  - Wie komme ich zu einem neuen Passwort, wenn ich meines vergessen habe?
- Wie buche ich einen Testtermin für das Humanmedizin Aufnahmeverfahren?

# 1. Campus-Portal Allgemein

# Wie komme ich zu einem neuen Passwort, wenn ich meines vergessen habe?

Sollten Sie Ihr Kennwort vergessen haben, verwenden Sie bitte die "**Passwort vergessen**"-Funktion unter <https://my.pmu.ac.at>



The image shows a login interface with a blue background. It features three main input areas: a field for 'Nutzername' (Username), a field for 'Passwort' (Password), and a blue button labeled 'ANMELDEN' (Log In). Below the button, the text 'Passwort vergessen?' (Forgot Password?) is displayed and circled in red, indicating the link to reset the password.

Wählen Sie dann die entsprechende Plattform aus



### Passwort vergessen?

Bitte fordern Sie ein neues Passwort an.  
Sollten Sie keinen PMU-Account besitzen, so wählen Sie bitte das System aus, für welches Sie ein neues Passwort benötigen!

#### Account:

PMU-Account

PMU-Account  
Campus-Portal  
Moodle

**PASSWORT ANFORDERN**



und bestätigen Sie mit "**PASSWORT ANFORDERN**". Je nach gewählter Plattform erhalten Sie dann die benötigten weiteren Informationen.

Sollte es trotzdem noch weitere Probleme geben, erstellen Sie bitte ein Ticket auf <http://www.pmu.ac.at/support>.

# Wie buche ich einen Testtermin für das Humanmedizin Aufnahmeverfahren?

1. Melden Sie sich im Campus-Portal (<https://campus.pmu.ac.at>) mit Ihren Benutzerdaten an.
2. Klicken Sie im Reiter "Veranstaltungen" beim Punkt Testverfahren auf das Kalender-Symbol (hier rot markiert) "**weitere Veranstaltungen buchen**".

The screenshot shows the 'CAMPUS-PORTAL' header with navigation icons. Below is the 'MEINE VERANSTALTUNGEN' section, which contains a table with the following data:

BEZEICHNUNG	AKTIONEN
Testverfahren Humanmedizin 2015	 

At the bottom of the section, there are two buttons: 'Suche ein-/ausblenden' on the left and 'Sortierung ein/aus' on the right.

3. Wählen Sie einen Termin aus und klicken Sie anschließend auf das Buchungssymbol.


13.04.2015 - 05.05.2015

Termin	13.04.2015 - 05.05.2015
Dozenten	Steht noch nicht fest

Um eine Buchung durchzuführen, klappen Sie den gewünschten Bereich auf und verwenden Sie den Button 


**buchbare Unterveranstaltungen**

► Aufnahmetest 2015



**Aufnahmetest HM 13.04.15 - Nachmittag**  
13.04.2015 - 13.04.2015

Buchungsstand: 23 / 50  
Mindestteilnehmerzahl: 1/50  
Anmeldeschluss: 01.01.1970  
**Ablaufplan**  
Aufnahmetest 13.04.2015 13:00 - 18:00



**Aufnahmetest HM 14.04.15 - Vormittag**  
14.04.2015 - 14.04.2015








Buchungsstand: 14 / 50  
Mindestteilnehmerzahl: 1/50  
Anmeldeschluss: 01.01.1970  
**Ablaufplan**  
Aufnahmetest 14.04.2015 7:45 - 12:45

gewünschten Termin buchen

4. In der Veranstaltungsübersicht sehen Sie nun den gebuchten Termin.

CAMPUS-PORTAL

MEINE VERANSTALTUNGEN

BEZEICHNUNG	AKTIONEN
► Testverfahren Humanmedizin 2015	  
Aufnahmetest HM 13.04.15 - Nachmittag	   

Suche ein-/ausblenden

Sortierung ein/aus

**Hinweis:** Den gebuchten Termin können Sie auch über das **rote Stornierungssymbol** wieder stornieren.



## MEINE VERANSTALTUNGEN

## BEZEICHNUNG

## AKTIONEN

▸ Testverfahren Humanmedizin 2015

Aufnahmetest HM 13.04.15 - Nachmittag



Suche ein-/ausblenden

Termin stornieren

Sortierung ein/aus