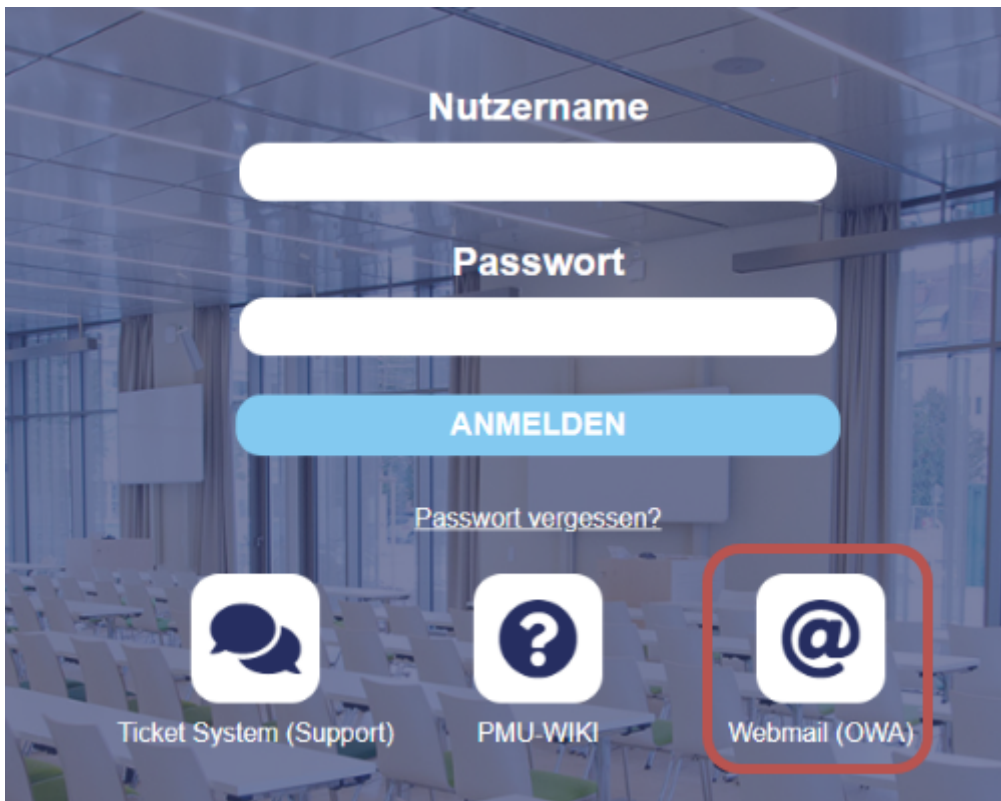


# Wie kann ich mein Passwort über Webmail (OWA) aktualisieren/ändern?

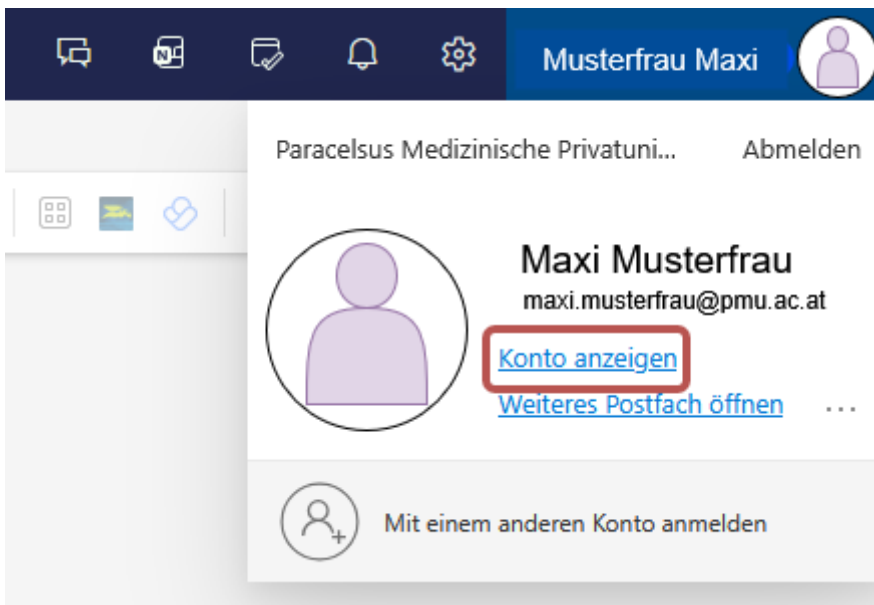
Bitte beachten Sie, dass Ihr PMU-Kennwort (aus Sicherheitsgründen) in regelmäßigen Abständen abläuft und dann über [myaccount.microsoft.com](https://myaccount.microsoft.com) aktualisiert werden muss, bevor es wieder in allen PMU-Systemen verwendet werden kann.

Sie können auch über Webmail (OWA) dorthin navigieren.

1. Öffnen Sie MyPMU und klicken Sie auf "Webmail (OWA)"

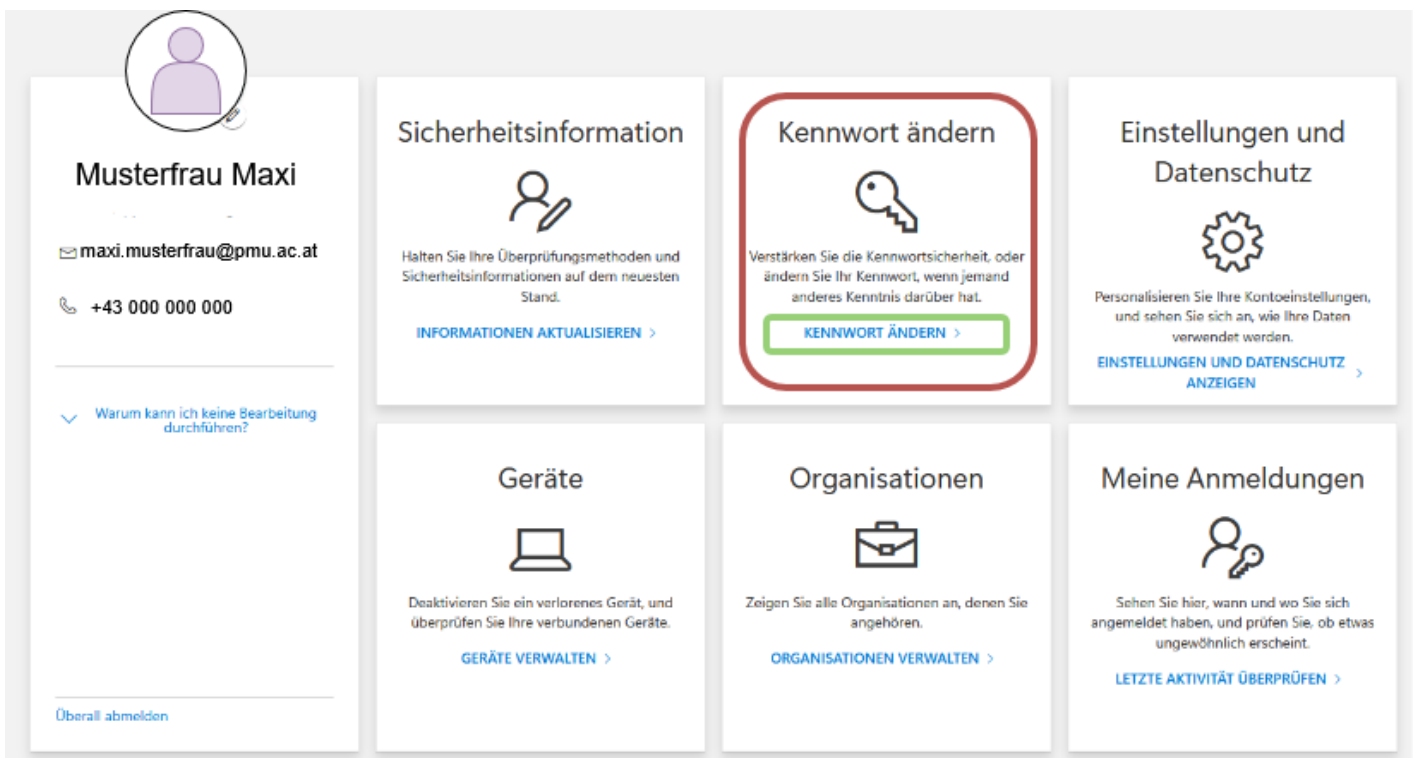


2. Melden Sie sich mit Ihren aktuellen Zugangsdaten an und klicken Sie anschließend rechts oben auf Ihr Profilbild. Wählen Sie dann "Konto anzeigen" aus.



Sie werden dann auf <https://myaccount.microsoft.com/?ref=MeControl> weitergeleitet.

3. In der Mitte des Bildschirms finden Sie den Bereich "Kennwort ändern" Klicken Sie im unteren Drittel der Kachel auf "Kennwort ändern":



Sie können alternativ auch auf der linken Bildschirmseite auf "Kennwort ändern" klicken:



Musterfrau Maxi  
maxi.musterfrau@pmu.ac.at

Mein Konto ^

Übersicht

Sicherheitsinformation

Geräte

Kennwort ändern

Organisationen

Einstellungen und Datenschutz

Letzte Aktivität

Meine Apps

Meine Gruppen ▾

Mein Zugriff ▾

Feedback geben

4. Dann werden Sie ggf. nochmals aufgefordert, dies mit der Multi Faktor Authentifizierung zu bestätigen.

5. Wenn Sie dies getan haben, öffnet sich ein neues Fenster, in welchem Sie nun Ihr Passwort ändern können:

## Kennwort ändern ✕

**Benutzer-ID**  
maxi.musterfrau@pmu.ac.at

**Neues Kennwort**

**Neues Kennwort bestätigen**

**Abbrechen** **Absenden**

6. Klicken Sie dann auf **Absenden**.

Ihr Passwort wurde damit geändert und Sie können sich abmelden.

**Hinweis:** Wenn Sie Ihr Kennwort ändern, müssen Sie dieses bitte auf alle **Accounts** übertragen. Melden Sie sich am daher bitte aus allen Applikationen, Browsern, usw. ab und melden Sie sich erneut mit dem neuen Kennwort an. Das betrifft folgende Accounts: Mailaccounts wie **Outlook**, **Eduroam** und sämtliche **Browser**. Es empfiehlt sich auch den Cache der Browser zu löschen.

Revision #3

Created 2023-12-13 10:17:43 UTC by Giselle Saint

Updated 2025-11-03 11:50:37 UTC by Giselle Saint