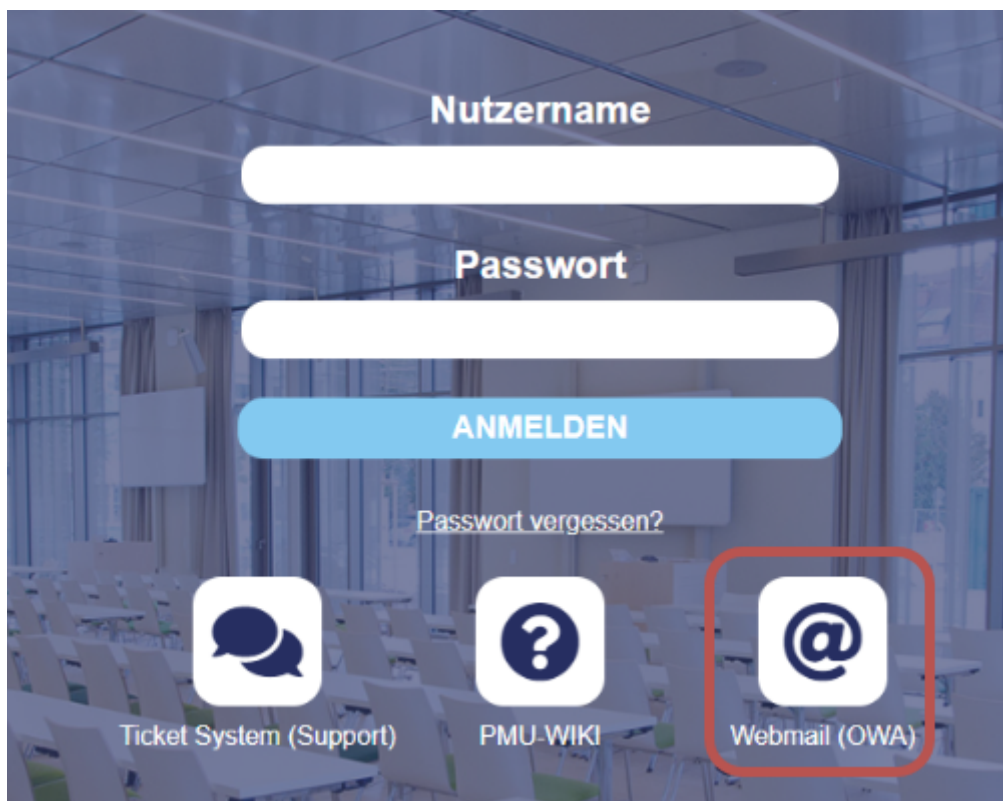


Wie kann ich mein Passwort in Webmail (OWA) aktualisieren/ändern? (Studierende und Mitarbeitende)

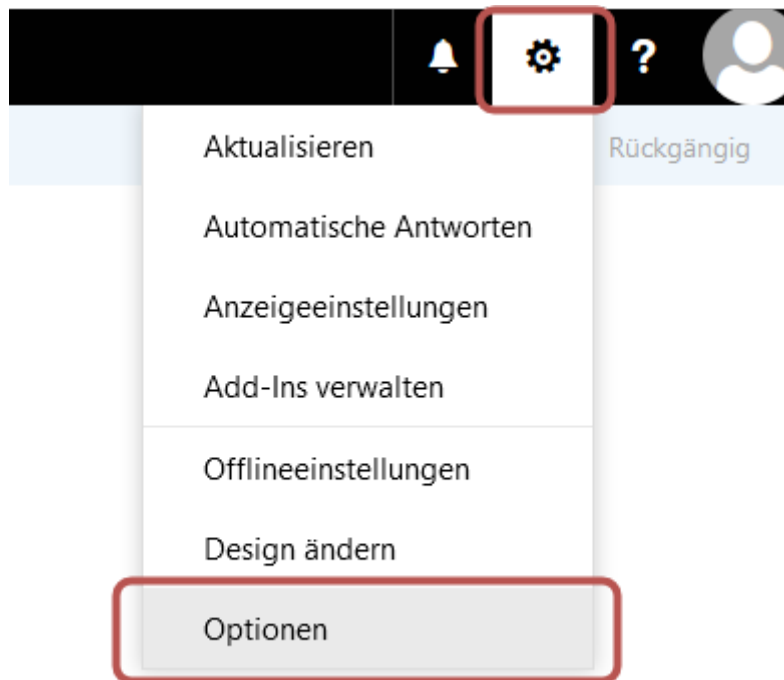
Bitte beachten Sie, dass Ihr PMU-Kennwort (aus Sicherheitsgründen) in regelmäßigen Abständen abläuft und dann über das Webmail <https://exchange.pmu.ac.at> aktualisiert werden muss, bevor es wieder in allen PMU-Systemen verwendet werden kann.

Sie können auch sonst jederzeit das Passwort über <https://exchange.pmu.ac.at> ändern.

1. Öffnen Sie MyPMU und klicken Sie auf "Webmail (OWA)"



2. Melden Sie sich mit Ihren aktuellen Zugangsdaten an und klicken Sie anschließend rechts oben auf das Zahnradsymbol. Wählen Sie dann "Optionen" aus.




3. Öffnen Sie linksseitig den Bereich "Allgemein" und wählen Sie dann "Mein Konto" aus. Sie können jetzt "[Ihr Kennwort ändern](#)".

Verknüpfungen
Allgemein
Mein Konto
Design ändern
Verteilerguppen
Tastenkombinationen
Add-Ins verwalten
Mobile Geräte
Offlineeinstellungen
Barrierefreiheitseinstellungen
Light-Version
Region und Zeitzone
Textnachrichten

Speichern X Verwerfen

Mein Konto



Vorname	Straße
Initialen	Ort
Nachname	Bundesland/Kanton
Anzeigename*	PLZ
E-Mail-Adresse	Land/Region
Telefon (Arbeit)	Büro
Fax	Ihr Kennwort ändern
Telefon (privat)	Postfachverwendung
Mobiltelefon	166.75 MB verwendet. Bei 2.45 GB können Sie keine E-Mails mehr senden.

Vergessen Sie anschließend nicht, sich (mit einem Klick auf Ihr Profilbild und "Abmelden") auszuloggen.

Hinweis: Wenn Sie Ihr Kennwort ändern, müssen Sie dieses bitte auf alle **Accounts** übertragen. Melden Sie sich am daher bitte aus allen Applikationen, Browsern, usw. ab und melden Sie sich erneut mit dem neuen Kennwort an. Das betrifft folgende Accounts: Mailaccounts wie **Outlook**, **Eduroam** und sämtliche **Browser**. Es empfiehlt sich auch den Cache der Browser zu löschen.

Revision #2

Created 22 November 2023 08:39:17 by gina.trautmann

Updated 13 December 2023 12:05:39 by gina.trautmann