

Wie kann ich in der Moodle-Lernplattform drucken? (im Browser drucken)

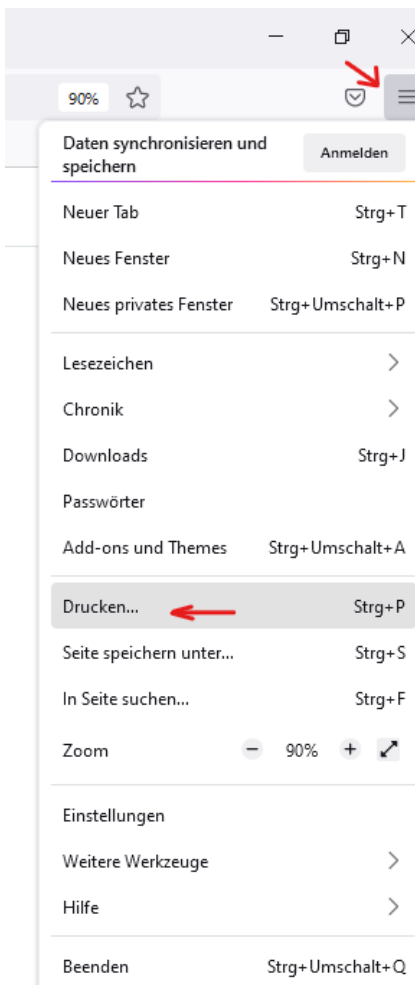
Um aus der Moodle-Lernplattform optimale Druckergebnisse zu erhalten, empfiehlt es sich den Druckbereich anzupassen.

Gehen Sie in den Bereich in Moodle den Sie drucken möchten.

Um "**Blöcke**" nicht im Druckbereich zu haben, verschieben Sie diese an den Rand, in dem Sie auf "**Block ins Dock bewegen**" klicken.

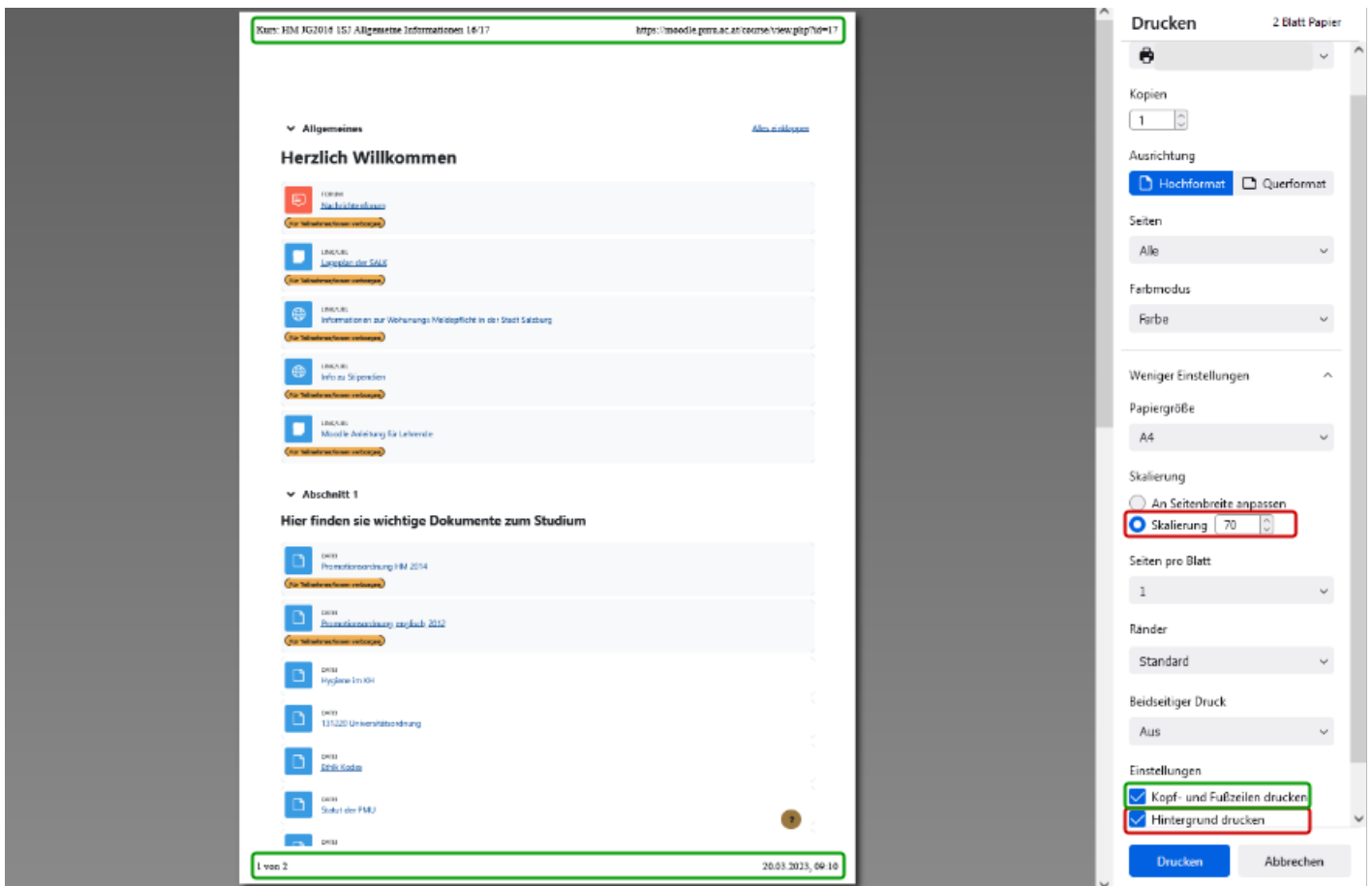
Hinweis: Achten Sie darauf, dass die Funktion "**Bearbeiten einschalten**" ausgeschaltet ist, da sonst nicht alle "**Blöcke**" in das "**Dock**" verschoben werden können.

Im nächsten Schritt klicken Sie oben rechts im Browser auf die **drei Striche** und dann **Drucken**. Alternativ können Sie auch die Tastenkombination **STRG + P** verwenden, wenn Sie in den zu druckenden Bereich navigiert haben.



Dann sind Sie in der Druckvorschau.

In dieser Druckvorschau sollte die "**Skalierung**" auf "**70%**" eingestellt werden und je nachdem Hoch- oder Querformat ausgewählt werden. Die Option "**Kopf- und Fußzeilen drucken**" ist optional und inkludiert Datum und Uhrzeit, Seitenzahl, den Namen der Kursseite/Seite die gedruckt wird und die URL.



Es wird zudem empfohlen "**Hintergrund drucken**" aktiviert zu lassen, da hier grafisch alles ident bleibt.


Mit "**Hintergrund drucken**"

Ohne "**Hintergrund drucken**"

Herzlich Willkommen

	FORUM Nachrichtenforum <small>(Für Teilnehmer/innen verborgen)</small>
	LINK/URL Lageplan der SALZ <small>(Für Teilnehmer/innen verborgen)</small>
	LINK/URL Informationen zur Wohnungs Meldepflicht in der Stadt Salzburg <small>(Für Teilnehmer/innen verborgen)</small>
	LINK/URL Info zu Stipendien <small>(Für Teilnehmer/innen verborgen)</small>
	LINK/URL Moodle Anleitung für Lehrende <small>(Für Teilnehmer/innen verborgen)</small>

Herzlich Willkommen

	FORUM Nachrichtenforum <small>(Für Teilnehmer/innen verborgen)</small>	:
	LINK/URL Lageplan der SALZ <small>(Für Teilnehmer/innen verborgen)</small>	:
	LINK/URL Informationen zur Wohnungs Meldepflicht in der Stadt Salzburg <small>(Für Teilnehmer/innen verborgen)</small>	:
	LINK/URL Info zu Stipendien <small>(Für Teilnehmer/innen verborgen)</small>	:
	LINK/URL Moodle Anleitung für Lehrende <small>(Für Teilnehmer/innen verborgen)</small>	:

Sie sollten zusätzlich darauf achten, dass oben der richtige Drucker ausgewählt ist. Sollten Sie in der Universität drucken, wählen Sie:

- für Farbdruck **\\pmusrv28\FollowMe-color**
- für Schwarz-Weißdruck **\\pmusrv28\FollowMe-mono**

Sollten Sie eine Datei aus Moodle drucken wollen öffnen Sie diese. Sie finden auch dort entweder ein **Drucker-Symbol** (z. B. bei PDF-Dateien), dass Sie zur Druckvorschau leitet oder gelangen über **"Einstellungen"** oder die Tastenkombination **STRG + P** in die Druckvorschau.

Revision #7

Created 6 August 2021 08:34:51 by thomas.kroh

Updated 2 May 2023 13:16:49 by gina.trautmann