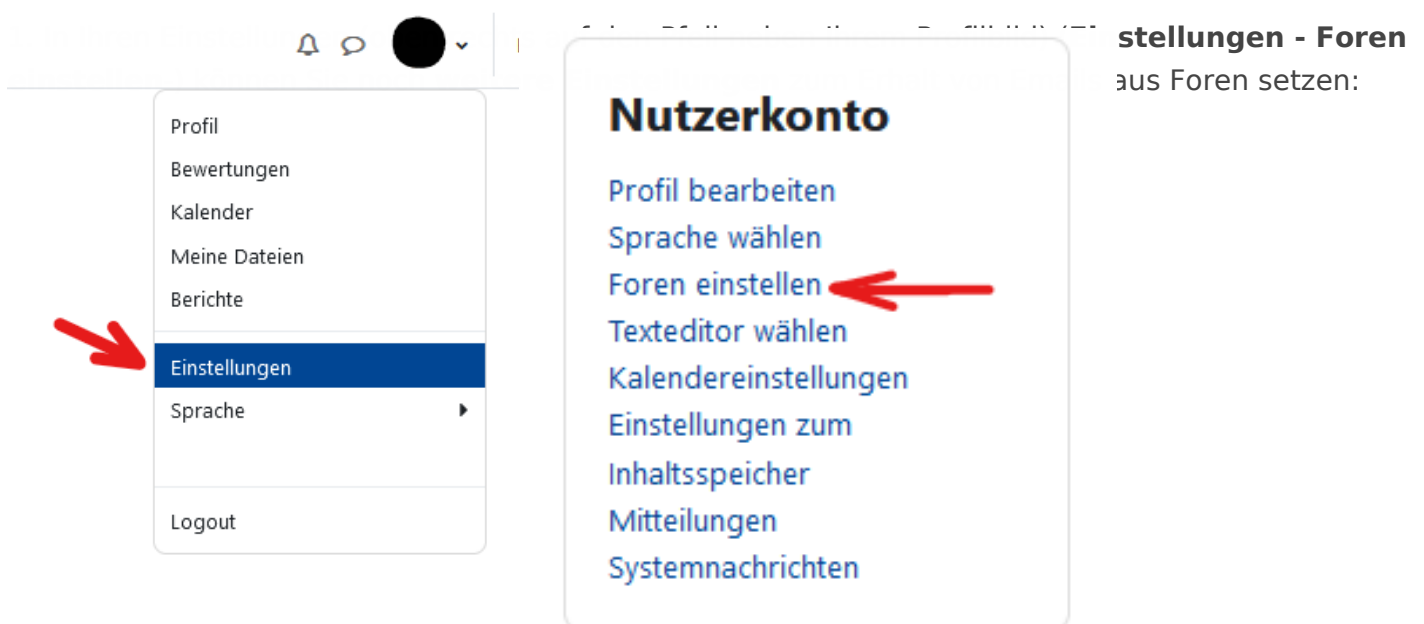


# Wie stelle ich ein, welche Benachrichtigungen ich für Forenbeiträge bekomme?

Um **E-Mail-Benachrichtigungen** zu erhalten, wenn ein neuer Forenbeitrag von einem Teilnehmer geschrieben wird, müssen Sie das **Forum abonnieren** ([siehe hier](#)).

Bei Nachrichtenforen (und anderen zwingenden Foren) erfolgt das Abonnement automatisch. **Sie können sich von solchen Foren nicht abmelden und den Email-Versand nicht abbestellen!**



The image shows a user interface for account settings. On the left, a vertical menu lists options: Profil, Bewertungen, Kalender, Meine Dateien, Berichte, **Einstellungen** (highlighted with a red arrow), Sprache, and Logout. On the right, a larger box titled 'Nutzerkonto' contains a list of settings: Profil bearbeiten, Sprache wählen, **Foren einstellen** (highlighted with a red arrow), Texteditor wählen, Kalendereinstellungen, Einstellungen zum Inhaltsspeicher, Mitteilungen, and Systemnachrichten. To the right of this box, the text 'Einstellungen - Foren aus Foren setzen:' is visible.

2. Unter "**E-Mail Zusammenfassung**" legen Sie fest, ob Sie neue Beiträge einzeln in mehreren Emails oder gesammelt in einem Email erhalten möchten.

- **Einzeln (alle Forumsbeiträge einzeln als E-Mail)**

-> Sie bekommen für jeden neuen Foreneintrag sofort ein extra Email.


- **Vollständig (tägliche E-Mail mit allen Forumsbeiträgen)**

-> Sie bekommen ein Email pro Tag, in dem alle neuen Forenbeiträge dieses Tages enthalten sind.

- **Themen (tägliche E-Mail mit den Themen aller Forumsbeiträge)**

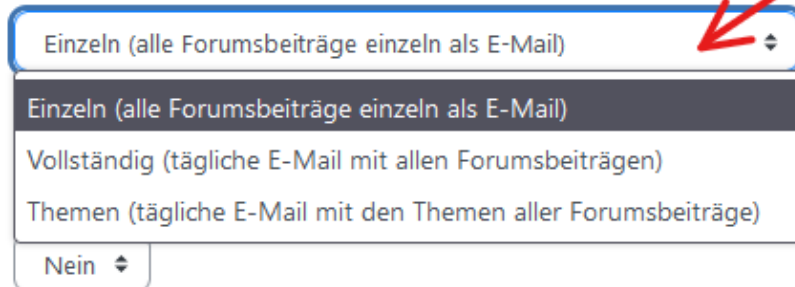
-> Sie bekommen ein Email pro Tag, in dem die Überschriften aller neuen Forenbeiträge dieses Tages enthalten sind.


## Foren einstellen

E-Mail-  
Zusammenfassung 

Forum abonnieren

Experimentelle  
verschachtelte  
Themenansicht verwenden




Einzel (alle Forumsbeiträge einzeln als E-Mail) 


Einzel (alle Forumsbeiträge einzeln als E-Mail)



Vollständig (tägliche E-Mail mit allen Forumsbeiträgen)

Themen (tägliche E-Mail mit den Themen aller Forumsbeiträge)

Nein 

### ▼ Forumstracking

Forumstracking  

Beim Senden von  Mitteilungen zum Forum  

2. 


Änderungen speichern


Abbrechen

3. Mit "**Forum abonnieren**" legen Sie fest, ob Sie in Foren, in denen Sie Beiträge schreiben, automatisch eingeschrieben werden wollen.


- Ja, Forum abonnieren, in dem ich einen Beitrag schreibe
- Nein, foren nicht automatisch abonnieren

## Foren einstellen

E-Mail-  
Zusammenfassung 

Einzel (alle Forumsbeiträge einzeln als E-Mail) 

Forum abonnieren

Ja, Forum abonnieren, in dem ich einen Beitrag schreibe 




Experimentelle  
verschachtelte  
Themenansicht verwenden


Ja, Forum abonnieren, in dem ich einen Beitrag schreibe


Nein, Foren nicht automatisch abonnieren

### ▼ Forumstracking

Forumstracking

Nein, keine Beiträge markieren 

Beim Senden von  
Mitteilungen zum  
Forum 

Markiere den Post als gelesen 

2.

Änderungen speichern

Abbrechen

4. Mit "**Forenbeiträge markieren**" legen Sie fest, ob neue Beiträge gekennzeichnet werden sollen.

- Nein, keine Beiträge markieren
- Ja, neue Beiträge farblich markieren

## Foren einstellen

E-Mail-  
Zusammenfassung ?

Einzel (alle Forumsbeiträge einzeln als E-Mail) ▾

Forum abonnieren

Ja, Forum abonnieren, in dem ich einen Beitrag schreibe ▾

Experimentelle  
verschachtelte  
Themenansicht verwenden

Nein ▾

### ▼ Forumstracking

Forumstracking

Nein, keine Beiträge markieren ▾

Beim Senden von  
Mitteilungen zum  
Forum ?

Nein, keine Beiträge markieren  
Ja, neue Beiträge farblich markieren



2. 

Änderungen speichern

Abbrechen

**Hinweis:** Vergessen Sie nicht, Ihre Änderungen am unteren Ende der Seite zu speichern.

Revision #6

Created 2021-08-06 08:45:01 UTC by thomas.kroh

Updated 2024-09-03 11:07:58 UTC by Giselle Saint