

MyCampus - Profil



Profilverwaltung

1. Profil aufrufen:


- Klicken Sie oben rechts auf Ihren Namen bzw. Ihr Profilbild, um zu Ihren Profileinstellungen zu gelangen.


2. Profildaten bearbeiten:


- Hier können Sie Ihre persönlichen Daten einsehen und bearbeiten.

[Startseite](#) / [Mein Profil](#)

Mein Profil





Einstellungen 

Zugehörigkeit

Matrikelnummer

Personenkennzeichen

Ersatzkennzeichen

Sozialversicherungsnummer

Anschriften

Hinzufügen +

3. Datenschutzeinstellungen:

- Sie haben hier verschiedene Einstellungsmöglichkeiten zum Datenschutz.

4. Profilbild hochladen:

- Sie können an dieser Stelle ein Profilbild hochladen.

5. Anschrift und Kontaktdaten:

- Fügen Sie Ihre Anschrift hinzu und hinterlegen Sie Ihre Kontaktdaten.

- Die Kontaktadresse ist mit einem blauen Stern markiert.
-

Revision #4

Created 8 May 2025 12:22:50 by gina.trautmann

Updated 13 June 2025 07:21:05 by Amelie Tann