

Frage 7: Wie kann ich eine Publikation einem FIZ* zuordnen?

*FIZ steht für Forschungs- und Innovationszentren

Es ist erforderlich, einer Publikation einem FIZ zuzuordnen, sofern die Publikation im Zuge eines **konsortialen Projektes** des FIZ *Regenerative Medizin & Novel Therapies (RM & NT)* oder des FIZ *Public Health & Versorgungsforschung (PH & VF)* entstanden ist (mehr Information finden Sie auf der [PMU-Website](#)).

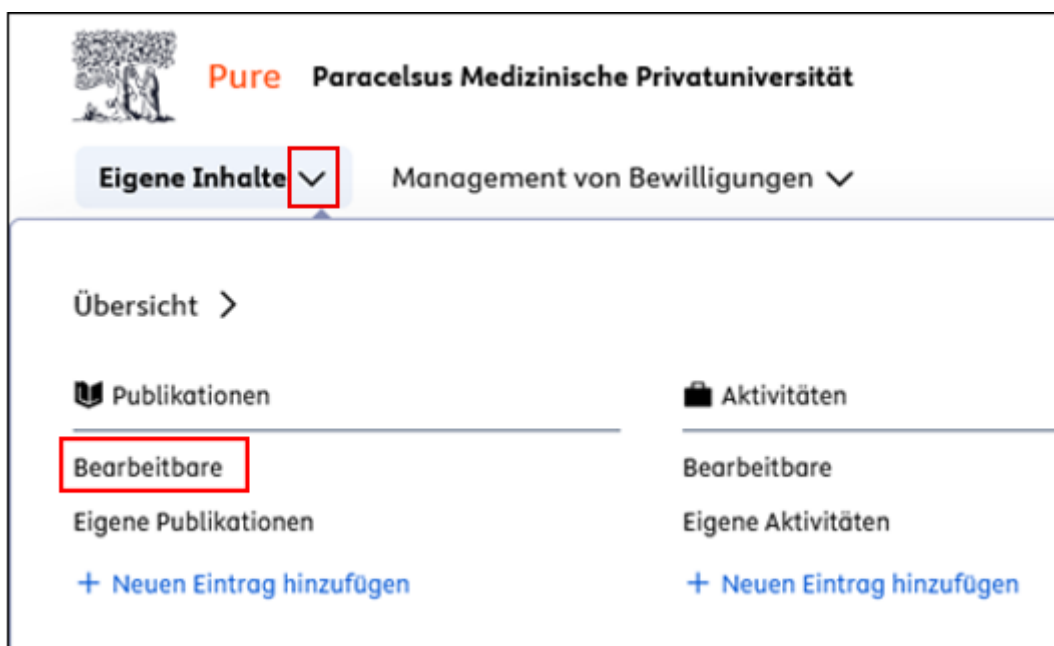
Falls die Autor*innen ein FIZ in der **Affiliation** in der Publikation angegeben haben, erfolgt die Zuordnung des FIZES über das Forschungsmanagement während des Validierungsprozesses.

Für ****Forscher*innen****:

Eine Zuordnung zu einem FIZ ist solange möglich, bis sich die Publikation in der Kategorie „**Bearbeitbare**“ findet. Sobald die Publikation **nicht in dieser Kategorie** erscheint, können Forscher*innen **keine Änderung mehr** an der Publikation vornehmen. In diesem Fall bitte die zuständige PURE-Editor*in oder das Forschungsmanagement unter pure@pmu.ac.at kontaktieren.

Für Publikationen aus der Kategorie „*Bearbeitbare*“:

1. Melden Sie sich in PURE ein (für Details siehe [Frage 1](#)).
2. Klicken Sie in der linken Seitenleiste auf das *Dreieck-Symbol* neben „*Eigene Inhalte*“, und wählen Sie unter „*Publikationen*“ den Punkt „*Bearbeitbare*“ aus:

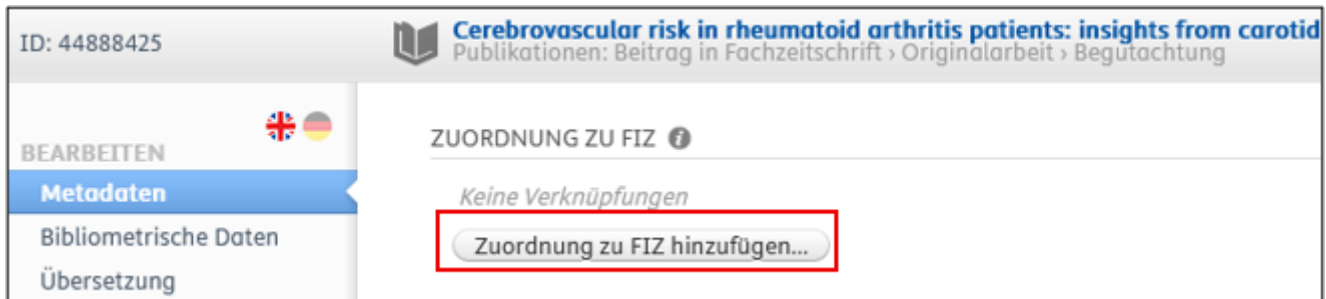


The screenshot shows the PURE interface for Paracelsus Medizinische Privatuniversität. At the top, there is a navigation bar with the logo and the text "Pure Paracelsus Medizinische Privatuniversität". Below this, there are two main menu items: "Eigene Inhalte" (with a dropdown arrow) and "Management von Bewilligungen" (with a dropdown arrow). The "Eigene Inhalte" dropdown is open, showing a list of options. Under the "Publikationen" section, the option "Bearbeitbare" is highlighted with a red box. Other options in the "Publikationen" section include "Eigene Publikationen" and "+ Neuen Eintrag hinzufügen". Under the "Aktivitäten" section, there are options for "Bearbeitbare", "Eigene Aktivitäten", and "+ Neuen Eintrag hinzufügen".

3. Wählen Sie die gewünschte Publikation durch Anklicken aus, und Scrollen Sie nach unten zum Punkt „Zuordnung zu FIZ“.

4. Klicken Sie auf „Zuordnung zu FIZ hinzufügen“ und wählen Sie **eine passende Kategorie** aus der Liste aus:

- FIZ Regenerative Medizin & Novel Therapies
- FIZ Public Health & Versorgungsforschung
- Publikation außerhalb eines FIZ – für Publikationen, die **zu keinem FIZ** gehören



The screenshot shows the PURE interface for a publication titled "Cerebrovascular risk in rheumatoid arthritis patients: insights from carotid". The left sidebar has a "BEARBEITEN" section with "Metadaten" selected. The main content area is titled "ZUORDNUNG ZU FIZ" and shows "Keine Verknüpfungen". A button labeled "Zuordnung zu FIZ hinzufügen..." is highlighted with a red rectangular box.

5. Klicken Sie auf „Speichern“.

Für *PURE-Editor*innen*:

Eine Zuordnung zu einem FIZ ist solange möglich, bis sich die Publikation in der Kategorie „**Bearbeitbare**“ befindet. Sobald die Publikation **nicht mehr in dieser Kategorie erscheint**, ist für die Betreuung (inklusive der Zuordnung zu einem FIZ) **eine andere PURE-Editor*in zuständig**. Ist eine Änderung dennoch nötig, melden Sie sich bitte beim Forschungsmanagement unter pure@pmu.ac.at.

Für Publikationen aus Kategorie „*Bearbeitbare*“:

1. Melden Sie sich in PURE ein (für Details siehe [Frage 1](#)).

2. Klicken Sie in der linken Seitenleiste auf „Redakteur/-in“ und wählen Sie unter „Publikationen“ den Punkt „*Bearbeitbare*“ aus:

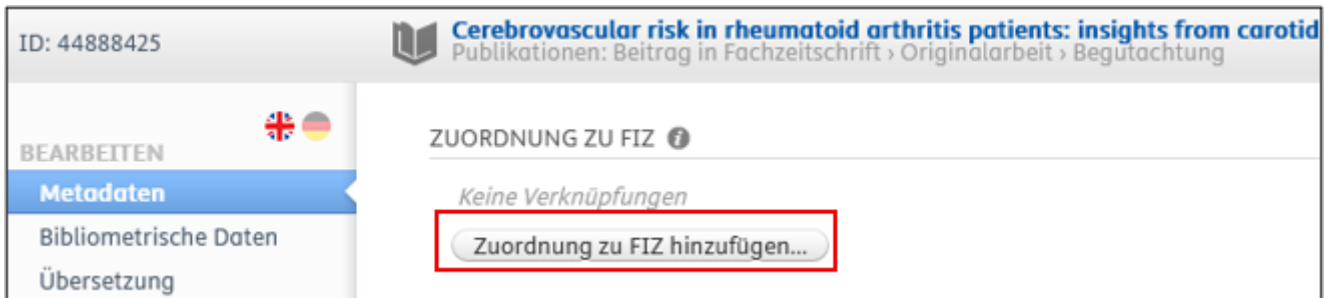


The screenshot shows the PURE interface with the "Redakteur/-in" dropdown menu open. The "Redakteur/-in" text is highlighted with a red box. Below it, the "Publikationen" section is expanded, and the "Bearbeitbare" option is highlighted with a red box. Other options in the "Publikationen" list include "Eigene Publikationen" (240), "Organisation mit Importobjekten" (0), "Personen mit Importobjekten" (3), and "Publikationen mit elektronischen Versionen" (76).

3. Wählen Sie die gewünschte Publikation durch Anklicken aus, und Scrollen Sie nach unten zum Punkt „Zuordnung zu FIZ“.

4. Klicken Sie auf „Zuordnung zu FIZ hinzufügen“ und wählen Sie **eine passende Kategorie** aus der Liste aus:

- FIZ Regenerative Medizin & Novel Therapies
- FIZ Public Health & Versorgungsforschung
- Publikation außerhalb eines FIZ – für Publikationen, die **zu keinem FIZ** gehören



The screenshot shows the PURE system interface for a publication. At the top, the ID is 44888425 and the title is "Cerebrovascular risk in rheumatoid arthritis patients: insights from carotid". Below the title, there is a navigation menu with options: "BEARBEITEN", "Metadaten" (selected), "Bibliometrische Daten", and "Übersetzung". To the right, the "ZUORDNUNG ZU FIZ" section is visible, showing "Keine Verknüpfungen" and a button labeled "Zuordnung zu FIZ hinzufügen..." which is highlighted with a red box.

5. Klicken Sie auf „Speichern“.

Achten Sie bitte darauf, dass der Workflow-Status „Zur Validierung“ dabei **nicht geändert wird**.



The screenshot shows the "Status" dropdown menu set to "Zur Validierung" and the "Speichern" button.

Im nächsten Schritt wird die Publikation vom Forschungsmanagement validiert (überprüft).

Falls Ihre Frage hier nicht beantwortet wird, wenden Sie sich bitte an den PURE-Support unter pure@pmu.ac.at.

Revision #14

Created 2025-07-28 12:26:59 UTC by maria.klein

Updated 2025-10-20 09:09:57 UTC by maria.klein